CAMARA DE DIPUTADOS
RE FOLIO
-01-
SECRETARIA PARLAMENTARIA

CAMARA DE DIPUTADOS
FOLIO
201
SECRETARIA PARLAMENTARIA

El Poder Ejecutivo Provincial

San Fernando del Valle de Catamarca, 16 NOV 2022

Señora Presidente

Cámara de Diputados de la Provincia de Catamarca

Dra. Cecilia Guerrero

Su Despacho:

Tengo el agrado de dirigirme a Ud., con el objeto de elevar por su digno intermedio a la Cámara de Diputados de la provincia de Catamarca, el presente proyecto de Ley de Presupuesto Provincial para el año 2023.

Sin otro particular, saludo a Ud. con distinguida consideración y respeto. -

Lic. RAÚL A. JALIL
GOBERNADOR DE CATAMARCA

CAMARA DE DIPUTADOS
SECRETARIA PARLAMENTARIA
Expediente Nº 765/2022 Letra:
Fecha: 16 / 11 / 2022 Hs: 9:30
Salió: / / Hs:
A Folios:
Recibido por:
Registrado por: PATRICIA C/H

MINISTERIO DE ECONOMÍA
PROVINCIA DE CATAMARCA

CAMARA DE DIPUTADOS
RE FOLIO
-02-
SECRETARIA PARLAMENTARIA

CAMARA DE DIPUTADOS
FOLIO
-02-
SECRETARIA PARLAMENTARIA

El Poder Ejecutivo Provincial

San Fernando del Valle de Catamarca, 16 de Noviembre de 2022.-

SEÑOR GOBERNADOR
PROVINCIA DE CATAMARCA
LIC. RAÚL JALIL
SU DESPACHO:

Me dirijo a Usted, a fin de remitir para su consideración proyecto de Ley de Presupuesto de Gastos y Recursos para el Ejercicio Fiscal 2023.-

Saludo a Usted muy atentamente.

MINISTERIO DE ECONOMIA
CATAMARCA

Lic. ALEJANDRA NAZARENO
MINISTRA DE ECONOMIA
GOBIERNO DE CATAMARCA

CAMARA DE DIPUTADOS
SECRETARIA PARLAMENTARIA
Nota Nº _____ Letra: _____
Entro: 16/11/2022 Hs.: 9:30
Salio: _____ Hs.: _____
A: _____ Folios: _____
Recibido por: PATRICIA -

CAMARA DE DIPUTADOS
SECRETARIA PARLAMENTARIA
Expediente Nº 765/2022 Letra: _____
Entro: 16 / 11 / 2022 Hs: 9:30
Salió: ___/___/___ Hs: _____
A _____ Folios: _____
Recibido por: _____
Registrado por: _____

CAMARA DE DIPUTADOS
RE FOLIO
-03-
SECRETARIA PARLAMENTARIA
CAMARA DE DIPUTADOS
FOLIO
-03-
SECRETARIA PARLAMENTARIA

El Poder Ejecutivo Provincial

Señores legisladores:

Estamos finalizando un año signado por una guerra cuyo desarrollo se da a miles de kilómetros de nuestra tierra, pero donde la fuerza de sus consecuencias impacta en todo el mundo. El conflicto bélico iniciado el 24 de febrero con la invasión de Rusia a Ucrania tiene consecuencias económicas a nivel global que potencian varios de los efectos evidenciados tras el comienzo de la salida de la pandemia. Entre ellas, problemas de abastecimiento en las cadenas de valor, incremento en los precios de commodities agrícolas, combustibles, minerales y fertilizantes, aumento del costo del transporte internacional y una aceleración en las tasas de inflación global, que afectan tanto a países en desarrollo como desarrollados.

En América Latina el panorama se presenta complicado, en especial para los países importadores de combustibles como Argentina, los cuales deben enfrentar mayores precios que directa e indirectamente generan un aumento de los costos de energía y transporte de las empresas o de las arcas públicas, en mayor medida cuanto más altos sean los subsidios establecidos. También se ven afectados aquellos que exportan materias primas y que deben encontrar algún tipo mecanismo para desacoplar los precios internos de los internacionales. Según un informe de la Dirección Nacional del Centro de Economía Internacional "los países que sufrirán un mayor aumento de la presión inflacionaria serán aquellos que dependen de las importaciones de gas, petróleo y alimentos."

Argentina se enfrenta a estos problemas, pero a su vez se abren nuevas oportunidades de negocios, ya que cuenta en su matriz productiva con muchos de los productos que demanda el mundo en este momento: alimentos, minerales (litio, cobre, oro, etc) y en un corto plazo, una vez alcanzado el autoabastecimiento podremos estar abasteciendo a otros países de energía (gas y petróleo). Estas nuevas oportunidades de exportación ayudarán de manera significativa a resolver otros de los problemas que nos acucia, después del terrible endeudamiento asumido, que es la escasez de moneda extranjera. Los altos índices de inflación que erosionan los salarios y llevan a una carrera sin fin para lograr mantener la capacidad de consumo representan un gran desafío a resolver.

En el contexto internacional es importante tener en cuenta los cambios políticos que se están dando en América Latina, donde luego que Lula Da Silva haya sido electo por tercera vez presidente de la hermana Republica del Brasil, se consolidan los gobiernos progresistas, donde el sueño de la Patria Grande vuelve a tomar fuerza. Es difícil pensar una integración al mundo de manera solitaria. América Latina es un subcontinente rico en recursos naturales, que necesita negociar unido para obtener los mejores beneficios para sus pueblos.

La Argentina luego del acuerdo de reestructuración de la deuda afronta el desafío de establecer una política que conlleve a un ordenamiento fiscal. Es crucial la definición de objetivos claros, de una asignación eficiente de los recursos y de mejorar la distribución del ingreso de una manera más equitativa. El desafío es como aumentar los recursos disponibles sin crear nuevos tributos que desanimen la inversión o castiguen el consumo. Tenemos que mejorar los procedimientos de manera tal de ser más eficaces y eficientes.

Hemos demostrado, trabajando unidos, de manera prudente y responsable la capacidad para lograr los objetivos propuestos y debemos seguir aprovechándola, desde una mirada transversal y con el aporte de todos los

Lic. RAÚL A. JALIL
GOBERNADOR DE CATAMARCA

CAMARA DE DIPUTADOS
RE FOLIO
-04-
SECRETARIA PARLAMENTARIA

CAMARA DE DIPUTADOS
FOLIO
-04-
SECRETARIA PARLAMENTARIA

sectores: funcionarios, empleados públicos, intendentes, legisladores y legisladoras, referentes de la oposición, desde el sector privado, los trabajadores, y fundamentalmente la sociedad en conjunto. Logramos enfrentar exitosamente una pandemia y postpandemia de dimensiones desconocidas que golpeo al mundo entero.

Desde hace varios años, la provincia cuenta con finanzas públicas ordenadas y gracias a ello conseguimos llevar a cabo políticas públicas tendientes a ampliar la participación del sector privado en la economía real, nuestro principal objetivo como gobierno. Es así que, en el presente ejercicio, realizamos un reordenamiento presupuestario pasando de una política de gasto social durante la pandemia a una política de incentivos al sector privado.

Una de ellas fue disminuir la presión fiscal en el año 2022 con bajas impositivas que se extienden a más actividades en el 2023; también se llevó a cabo la creación del régimen provincial simplificado de pequeños contribuyentes (monotributo provincial), acercándonos de esta manera al contribuyente con menores y más simples impuestos.

Pudimos atraer inversiones privadas cuantiosas a pesar de un contexto internacional complicado. Se dinamizo el proceso minero, unificando las competencias y otorgando a los inversores previsibilidad y estabilidad jurídica. La creación de los fideicomisos mineros contribuyó a encauzar los recursos provenientes de la minería dentro de un plan estratégico de desarrollo provincial y que los materialice en obras de largo plazo.

La implementación de una política Industrial clara ha permitido la instalación de 30 nuevas empresas en Catamarca. Lideramos la creación de empleo privado en el país, mostrando tasas de desocupación, que técnicamente se pueden definir como de pleno empleo. Estos logros nos alentaron a continuar trabajando con una visión clara: generar empleo genuino, fortaleciendo la participación del sector privado en la economía real y ofreciendo herramientas que incentiven su creación.

El plan de obras públicas que estamos llevando adelante se trata del mayor plan de la historia de nuestra provincia, con infraestructura que procura mejoras en dos sentidos: por un lado, la calidad de vida de las personas con el desarrollo de los servicios básicos, la construcción y reparación de hospitales, escuelas, rutas, puentes, etc.; por otra parte, las condiciones de infraestructura de las localidades donde se realizan las obras que resultan atractivas para el impulso del sector privado.

La inversión realizada en promoción turística ha instalado a nuestra provincia como una alternativa importante en el contexto nacional, dejando de ser un destino marginal. Esta realidad no sólo se ve reflejada en nuestra capital, sino también en el interior de nuestra provincia que vio incrementado su flujo turístico con alta ocupación hotelera.

Días de ensueño, que inicio como una herramienta importante para sostener el consumo en un momento recesivo, se ha convertido en fundamental para mejorar la capacidad de compra de los ciudadanos y un gran motor de desarrollo para el comercio catamarqueño, ayudando a las pymes locales a crecer.

Durante este 2022, con el apoyo de legisladoras y legisladores hemos creado el Fondo de Garantías de Catamarca que será a partir del próximo año una herramienta fundamental para la inserción de las pymes al sistema bancario y mercados de valores ayudándolas a crecer.

Lic. RAÚL A. JALIL
GOBERNADOR DE CATAMARCA

CAMARA DE DIPUTADOS
RE FOLIO
-05-
SECRETARIA PARLAMENTARIA
CAMARA DE DIPUTADOS
FOLIO
75
SECRETARIA PARLAMENTARIA

El Poder Ejecutivo Provincial

El Presupuesto que presentamos para el año 2023 se encuentra en línea con nuestro principal objetivo, sin olvidarnos de la función social que tiene todo gobierno: la asistencia necesaria como la mejora de la calidad de vida en cuanto a educación y salud se refiere. En este sentido, se menciona que el próximo año se dará continuidad y se extenderá a más escuelas el programa que otorga desayuno a las escuelas secundarias de nuestra provincia.

Por su parte, se invertirá en la construcción de hospitales en Belén, El Alto, y Recreo, continuando con la política de transformación y mejoramiento de los servicios de salud en toda la provincia. Cabe recalcar los fondos invertidos en el Hospital de Belén provienen de la minería, fortaleciendo la idea sobre la importancia de que la misma deje obras en los lugares donde se originan los recursos.

Así también el plan de obras públicas contempla obras emblemáticas para nuestra provincia: la cuesta de Zapata (ex ruta 40), cuesta histórica (fue parte de un Camino Inca) que une Tinogasta con Londres, permitiendo de esta manera una mejor conexión de todo el oeste catamarqueño, fomentando también el turismo en dicha zona; los diques La Herradura, Río Hondo y Ampajango ubicados en las localidades de Las Juntas, Londres y Santa María respectivamente, destinados a satisfacer necesidades hídricas, como promover la generación de energía hidroeléctrica y mejorar el suministro destinado a la población y productores de los distintos lugares.

En materia vial, se prevé durante 2023, la construcción de los by pass de Antofagasta de la Sierra, Belén y Andalgalá, obras reclamadas por los vecinos de los distintos departamentos que además permitirán la mejor circulación de los camiones que van hacia los yacimientos mineros.

El presupuesto que ponemos a consideración es el fruto de un cuidadoso trabajo de previsión y proyección que considera las consecuencias de nuestro pasado reciente y las posibilidades de nuestro futuro inmediato. A pesar de las dificultades y desafíos globales, el presupuesto refleja nuestra decisión de mantener un sano equilibro fiscal sin que eso implique postergar el crecimiento de nuestras comunidades ni desatender políticas públicas que prioricen a los sectores más vulnerables que son, en definitiva, los afectados cuando las variables macroeconómicas son esquivas. Un presupuesto que cuida los recursos de todos y prevé políticas de crecimiento y de reducción de las asimetrías estructurales que afectan desigualmente a quienes menos tienen.

Esperamos contar con su acompañamiento.

Lic. RAÚL A. JALIL
GOBERNADOR DE CATAMARCA

MINISTERIO DE ECONOMÍA
PROVINCIA DE CATAMARCA

CÁMARA DE DIPUTADOS
FOLIO
-47-
SECRETARÍA PARLAMENTARIA

-06-

MENSAJE DE ELEVACIÓN

PRESUPUESTO DE GASTOS Y CÁLCULO DE RECUSOS DE LA ADMINISTRACIÓN PROVINCIAL

EJERCICIO 2023

El 2022, fue un año de logros y dificultades signados por el contexto mundial. Por un lado, se empezó a vivir un periodo de mayor tranquilidad y relajamiento respecto a las medidas que adoptaron como consecuencia del virus del COVID-19. Por otro lado, este año se vio ennegrecido por la invasión de la Federación de Rusia a Ucrania la cual trajo consigo consecuencias a nivel generalizado, si bien la más importante es el costo humano y social, generando un significativo impacto negativo en el nivel de actividad e inflación.

Durante el presente año el Gobierno Nacional viene desplegando en todas las áreas de gestión, un conjunto de diferentes políticas públicas mediante las cuales ha conseguido objetivos cruciales, entre los cuales podemos destacar la reestructuración de la deuda externa, la gestión en los frentes social y sanitario, y las obras de infraestructura energética que ayudaron a mitigar los efectos negativos que trajo la suba de precios internacionales de la energía, consecuencia de la guerra en Ucrania.

Estos hechos delinean el gran desafío actual en la formulación del presupuesto con nuevas restricciones como la inflación como problema global, el aumento de los costos de los servicios, los fletes, la energía y con un aumento de demandas al sector público, no sólo en términos de servicios públicos si no principalmente en lo que se concibe como asignación de recursos y formulación en términos de bienestar social.

Del análisis del Presupuesto Nacional presentado para el próximo año, se desprende el claro objetivo que tiene la administración nacional de lograr la estabilidad macroeconómica, la recomposición del poder adquisitivo de los ingresos y al fortalecimiento del mercado interno.

La reestructuración de la deuda encausa el plan de ordenamiento fiscal. En el proyecto de presupuesto nacional, la recaudación y el indicador de Remuneración Imponible Promedio de Trabajadores Estable crece más que la inflación proyectada en 2023.

Desde el Presupuesto Nacional se muestra un sendero de reducción general del gasto público, excepcionando el gasto de capital, que, con un tratamiento prioritario, se intenta expandir por el efecto derrame que genera. Para guardar coherencia, otros rubros de gasto deben reducirse, como ser subsidios, para poder fortalecer el gasto en infraestructura.

Dicho camino se materializa en las prioridades en la asignación del gasto en: infraestructura, salud, educación, ciencia e innovación, inclusión social con perspectiva de género.

Desde un punto de vista local, se debe destacar el esfuerzo por parte de este gobierno en mantener el orden fiscal, objetivo que venimos sosteniendo en los últimos años y en la lucha contra los efectos negativos que tuvo la pandemia en la actividad y economía local, tanto a nivel provincial como municipal mediante programas de generación de empleo privado y conversión de empleo público en empleo privado. De esta manera, la presente gestión continúa apostando a enfocarnos en el crecimiento regional y la apuesta a la inversión en gastos de capital, habiendo conseguido liderar la creación de empleo privado. Es por esto por lo que cabe recalcar diferentes obras emblemáticas, algunas de las cuales se iniciaron en el

Lic. ALEJANDRA NAZARENO
MINISTRA DE ECONOMIA
GOBIERNO DE CATAMARCA

CAMARA DE DIPUTADOS
RE FOLIO
-07-
CAMARA DE DIPUTADOS
FOLIO
-48-
SECRETARIA PARLAMENTARIA

presente ejercicio y otras que proyectan iniciar en el 2023, con las que se planea fomentar la actividad en todo el territorio provincial.

Escenario macroeconómico y proyecciones 2023-2025 según proyecto de presupuesto nacional

Durante el año 2021 la economía mundial se recuperó. Según los datos del World Economic Outlook (WEO) del Fondo Monetario Internacional (FMI), el Producto Interno Bruto (PIB) global creció 6,1% real, luego de contraerse 3,1% en 2020 por los efectos de la pandemia. La actividad económica de los principales socios comerciales de la Argentina durante el 2021 tuvo una dinámica marcadamente expansiva: Estados Unidos y la Eurozona crecieron 5,7% y 5,3%, en tanto que Brasil y China lo hicieron en 4,6% y 8,1% cada uno.

No obstante, la recuperación a nivel mundial se vio impactada por diverso factores que impactaron negativamente en la oferta de insumos y bienes, como perturbaciones climáticas, aumentos significativos en los hidrocarburos y sus derivados, producto de un invierno más frío en el hemisferio norte y una menor producción de energía eólica debido a menores vientos, menores stocks de gas natural en los países desarrollados y la decisión por parte de la OPEP de aumentar de forma gradual su producción.

Esto llevo a que la inflación impulsada principalmente por alimentos y bebidas, transporte y energía, cerrara en diciembre de 2021 con un incremento de 7% interanual en los EE.UU., 5% para la Eurozona, 1,5% para China y 10,1% para Brasil.

Para el caso de la economía argentina, durante el año 2021, se recuperó el nivel de actividad previo a la pandemia, consolidando de esta manera la tendencia de crecimiento iniciada en la segunda mitad de 2020 y recuperando parte del terreno perdido durante los años 2018-2019. Como se dijo en párrafos anteriores en 2021 se produjo una recuperación de la economía mundial (+6,1%), luego de la caída acontecida en 2020 (-3,1%). Para 2022, se prevé que el PIB mundial crecerá 3,2%; impulsado por el PIB de EE.UU. que avanzaría 2,3%, el de Brasil 1,7% y el de China 3,3%, según las proyecciones del FMI.

Las proyecciones para los años 2023 – 2025 en el contexto mundial, según el FMI, indican que el PIB mundial crecería 2,9% en 2023. El PIB de EE.UU. se expandiría 1,0%, el de Brasil 1,1% y el de China 4,6%.

En Argentina, se proyecta un crecimiento del PIB del 4,0% para 2022, luego de la fuerte recuperación de la economía acontecida en 2021 (10,4%). Por su parte el TCN con el dólar se eleva a $ 166,5 (+63,4% i.a.) y se prevé la inflación a diciembre de 2022 se ubique en un 95,0% i.a., resultando de esta manera en una disminución promedio del TCR bilateral de -14,3% en 2022.

Para los años 2023 – 2025 se proyecta un crecimiento del PIB de 2,0%. Si desagregamos por nivel sectorial, se proyecta los servicios se expandan en promedio de 1,6% en 2023, mientras que los sectores productores de bienes crecerían en promedio 2,8%. Por otra parte, la industria manufacturera crecería un 1,5%, mientras que el comercio un1,8%
respectivamente.

Lic. ALEJANDRA NAZARENO
MINISTRA DE ECONOMIA
GOBIERNO DE CATAMARCA

CÁMARA DE DIPUTADOS RE FOLIO -08- SECRETARÍA PARLAMENTARIA
CÁMARA DE DIPUTADOS FOLIO 49 SECRETARÍA PARLAMENTARIA

Proyecciones del PIB y sus componentes
Variación % interanual

Variable	Unidad	2021	2022	2023	2024	2025
PIB	Var. % i.a.	10,4%	4,0%	2,0%	2,0%	2,0%
Consumo privado	Var. % i.a.	10,0%	6,5%	2,0%	1,9%	1,9%
Consumo público	Var. % i.a.	7,1%	5,2%	2,0%	1,9%	1,8%
Inversión	Var. % i.a.	33,4%	10,0%	2,9%	2,9%	2,9%
Exportaciones	Var. % i.a.	9,2%	5.5%	7,1%	3,2%	3,2%
Importaciones	Var. % i.a.	22,0%	16,7%	2,0%	3,4%	4,8%

Fuente: Ministerio de Economía

Por otro lado, dentro de la demanda, se espera que continue el crecimiento del consumo privado a una tasa similar a la del PIB, produciéndose una desaceleración para el año 2025, con una variación del 1,9% para dicho año. Por su parte, en cuanto a la inversión, se espera la misma continúe su recuperación, con un aumento del 2,9% en 2023, manteniéndose en esa tasa de crecimiento en 2025.

Proyecciones de precios y tipo de cambio
Diciembre de cada año

Variable	Unidad	2021	2022	2023	2024	2025
IPC	Var. % i.a.	50,9%	95,0%	60,0%	44,0%	33,0%
TCN	$/USD	101,9	166,5	269,9	381,2	497,1

Fuente: Ministerio de Economía

Para diciembre 2023, se proyecta un tipo de cambio nominal de $269,9 (+62,1), mientras que se estima que el IPC disminuya respecto a los valores estimados para dic. 2022 (95% var.i.a.), bajando a un 60,0% interanual para el mismo periodo. En los años subsiguientes, se espera que el tipo de cambio nominal acompañe la reducción de la inflación, la cual se proyecta en un 33% para diciembre de 2025; la evolución de ambas variables surge de en una trayectoria estable y competitiva del tipo de cambio real.

GESTIÓN FISCAL Y FINANCIERA PROVINCIAL 2022

Analizando los valores obtenidos a octubre 2022, podemos observar que los recursos totales de la provincia de Catamarca ascienden a $189.869,7 millones de pesos, lo que denota un crecimiento en relación con los obtenidos en 2021 ($99.158,2) para el mismo periodo de un +91,48% interanual.

Dicha variación se ve explicada principalmente, desde un punto de vista monetario, en los mayores ingresos corrientes percibidos durante el presente año, los cuales se incrementaron en un +87,3% ascendiendo a $180.861,7 millones; acompañados por un crecimiento de los recursos de capital, los cuales ascendieron a un importe de $9.007,8 millones, siendo los que variaron proporcionalmente, en mayor medida +248,7%.

Si vemos más detalladamente los recursos corrientes, podemos percibir que la mayor variación porcentual se dio en la partida **de Venta de Bs y Serv. De la adm. Pub., (**+110,65%), la cual está compuesta, como su denominación lo dice por recursos provenientes de la venta de bienes y la prestación de servicios por entidades incluidas en el presupuesto de la Administración Provincial. A pesar de que dicha partida, fue la de mayor variación, si analizamos el cuadro desde el punto de vista monetario el mayor incremento lo tuvieron los ingresos tributarios los cuales crecieron notablemente, alcanzando un importe de $152.474,4 millones (+91,5%). Si

Lic. ALEJANDRA NAZARENO
MINISTRA DE ECONOMÍA
GOBIERNO DE CATAMARCA

CAMARA DE DIPUTADOS
RE FOLIO
-09-
SECRETARIA PARLAMENTARIA
CAMARA DE DIPUTADOS
FOLIO
-50-
SECRETARIA PARLAMENTARIA

bien dicho incremento se obtuvo en parte por los elevados niveles inflacionarios del presente año, que impactan en las distintas actividades economías y por consiguiente en los impuestos recaudados de las mismas, parte del crecimiento se generó por el aumento de la actividad económica a nivel nacional (PBI 2022 4% var.i.a.) y provincial.

Por el lado de los recursos de capital, los mismos siguieron la tendencia creciente de los ingresos corrientes, obteniéndose un importe de $9.007,8 millones, siendo las transferencias de capital la partida que más vario tanto porcentual como monetariamente, al crecer un +280,8% respecto a octubre 2021. Cabe recalcar, que el notable crecimiento de este concepto se debe a transferencias realizadas por la Administración Central Nacional, y que están destinados a distintas obras a realizarse en toda la provincia.

Variaciones Interanuales	A Oct. 2021	A Oct. 2022	Var. %
Recursos Totales	**$ 99.158,19**	**$ 189.869,68**	**91,48%**
Ingresos Corrientes	**$ 96.574,94**	**$ 180.861,86**	**87,28%**
Tributarios	$ 79.622,60	$ 152.474,39	91,50%
Contribuciones a la Seg. Social	$ 6.862,90	$ 10.920,83	59,13%
No Tributarios	$ 5.075,46	$ 8.357,68	64,67%
Ventas De Bs.y Serv.de la Adm.Pub.	$ 515,00	$ 1.084,84	110,65%
Rentas de la Propiedad	$ 1.703,97	$ 3.475,13	103,94%
Transferencias Corrientes	$ 2.795,01	$ 4.548,98	62,75%
Ingresos de Capital	**$ 2.583,25**	**$ 9.007,82**	**248,70%**
Recursos Propios de Capital	$ -	$ -	-
Transferencias de Capital	$ 2.202,23	$ 8.386,27	280,81%
Disminución de la inversión Financiera	$ 381,02	$ 621,55	63,13%

Gastos

Como podemos observar en el cuadro más abajo, los gastos totales a octubre 2022 ascienden a $173.659,1 millones, lo que refleja una variación respecto al mismo periodo del año pasado de un 75%.

Este aumento se explica por el incrementaron de los gastos corrientes durante el periodo (+67,4%) los cuales alcanzaron un valor de $91.740,8 millones. Si analizamos más detalladamente observaremos que este crecimiento, se obtiene por un notable aumento en las Transferencias Corrientes (+72,3%), y los Gastos de Consumo (+63,5%), hay que tener en cuenta que en la primera partida es donde se ubica las transferencias realizadas a los municipios (coparticipación municipal y aportes extras) por parte de la Provincia, y en la segunda los montos destinados a las políticas salariales y, en menor medida, los gastos destinados a los requerimientos de bienes de consumo y servicios empleados durante el ejercicio y que permiten el funcionamiento del Sector Público Provincia.

Lic. ALEJANDRA NAZARENO
MINISTRA DE ECONOMIA
GOBIERNO DE CATAMARCA

CAMARA DE DIPUTADOS RE FOLIO -10- SECRETARIA PARLAMENTARIA
CAMARA DE DIPUTADOS FOLIO -31- SECRETARIA PARLAMENTARIA

MINISTERIO DE ECONOMÍA
PROVINCIA DE CATAMARCA

Variaciones Interanuales	A Oct. 2021	A Oct. 2022	Var. %
GASTOS TOTALES	**$ 99.205,59**	**$ 173.659,89**	**75,05%**
GASTOS CORRIENTES	**$ 84.269,35**	**$ 141.079,03**	**67,41%**
- GASTOS DE CONSUMO	$ 56.113,16	$ 91.740,79	63,49%
- RENTAS DE LA PROPIEDAD	$ 324,72	$ 1.407,32	333,40%
- PRESTACIONES DE LA SEGURIDAD SOCIAL	$ 94,61	$ 137,82	45,68%
- TRANSFERENCIAS CORRIENTES	$ 27.736,87	$ 47.793,10	72,31%
GASTOS DE CAPITAL	**$ 14.936,25**	**$ 32.580,87**	**118,13%**
- INVERSION REAL DIRECTA	$ 7.676,84	$ 20.340,79	164,96%
- TRANSFERENCIAS DE CAPITAL	$ 3.605,41	$ 4.996,60	38,59%
- INVERSION FINANCIERA	$ 3.654,00	$ 7.243,48	98,23%

Por otro lado, y al igual que los gastos corrientes, podemos ver que los Gastos de Capital del periodo tuvieron una variación de +118,1% (alcanzando $32.580 millones), respecto al mismo periodo del año pasado. Siendo dentro de estos, la Inversión Real Directa la de mayor crecimiento tanto proporcional (+164%), como monetario ($20.340 millones), lo cual refleja la política de esta gestión de apostar fuerte a la inversión en obras de distinta envergadura, que permitan un crecimiento de la actividad en toda la provincia, sin olvidar aquellas que satisfagan necesidades indispensables para el bienestar del pueblo catamarqueño.

EJECUCIÓN PRESUPUESTARIA	A Oct. 2022
RECURSOS TOTALES	**189.869,68**
INGRESOS CORRIENTES	180.861,86
INGRESOS DE CAPITAL	9.007,82
GASTOS TOTALES	**173.659,89**
GASTOS CORRIENTES	141.079,03
GASTOS DE CAPITAL	32.580,87
RESULTADO FINANCIERO	**16.209,78**

Finalizando con el análisis y como se desprende de la ejecución presupuestaria a octubre 2022, se cuenta con un superávit de $16.209 millones. Algo muy importante para tener en cuenta es que en dicho superávit se incluyen todas las fuentes de financiamiento, es decir, recursos de afectación específica, los cuales ya tienen un destino determinado.

PRESUPUESTO DE LA PROVINCIA DE CATAMARCA AÑO 2023

Para el año 2023 los recursos totales presupuestados ascienden a la suma de $442.716,4 millones. Dicho importe se obtiene por la sumatoria de los Ingresos Corrientes ($413.793,6 millones) y los Ingresos de Capital ($28.922,7millones). Dentro de los primeros, el concepto de mayor importe, son los Ingresos Tributarios de Origen Nacional, que se espera alcanzarán un valor total de $ 316.53,02millones, representando mas del 70% de los recursos totales presupuestados. Por su lado, los recursos de origen provincial se han estimado en $35.795,3 millones; cabe recalcar que el incremento en la recaudación será en parte resultado del proceso inflacionario que afectara a la economía argentina el año que viene, como también de la mayor actividad económica esperada.

Por otro lado, los recursos no tributarios, provenientes de tasas, derechos, regalías y otros se calculan para 2023 en $ 268.193,03 millones totales.

Lic. ALEJANDRA NAZARENO
MINISTRA DE ECONOMIA
GOBIERNO DE CATAMARCA

CAMARA DE DIPUTADOS
RE FOLIO
-11-
SECRETARIA PARLAMENTARIA
FOLIO
-52-

MINISTERIO DE ECONOMÍA
PROVINCIA DE CATAMARCA

Concepto	Presupuesto 2023
I INGRESOS CORRIENTES	**$413.793.698.874**
.Tributarios	$352.325.325.900
. Contribuciones a la Seguridad Social	$25.081.776.703
. No Tributarios	$26.819.303.712
. Vta.Bienes y Servic.de la Adm.Pública	$4.154.747.667
. Rentas de la Propiedad	$561.362.755
. Transferencias Corrientes	$4.851.182.137
IV INGRESOS DE CAPITAL	**$28.922.753.957**
. Recursos Propios de Capital	$0
. Transferencias de Capital	$27.510.685.923
. Disminución de la Inversión Financiera	$1.412.068.034

Dentro de los recursos de capital, la partida más significativa es la de Transferencias de Capital, la cual se estima que para el próximo año ascienda a $27.510,6 millones, representando el 95% del importe total de los ingresos de capital.

Para el ejercicio 2023 los gastos totales ascienden a la suma de $ 453.262,1 millones, lo que, en relación a los recursos esperados para mismo periodo, genera un déficit en el resultado financiero de - $10.545,7 millones, el cual se encuentra explicado en gran parte por el fuerte plan de inversiones que tiene planeado el gobierno para el año que viene, esto es observable al realizar una rápida comparación entre los gastos de capital ejecutados a oct. 2022 ($32.580 millones), con relación a los que se esperan realizar durante el próximo año ($93.745 millones), donde se aprecia un crecimiento de los mismos de casi un 200% .

Concepto	Presupuesto 2023
II GASTOS CORRIENTES	**$359.516.565.359**
. Gastos de Consumo	$235.316.910.067
. Rentas de la Propiedad	$2.044.560.073
. Prestaciones de la Seguridad Social	$260.752.273
. Transferencias Corrientes	$121.894.342.946
V GASTOS DE CAPITAL	**$93.745.625.634**
. Inversión Real Directa	$64.451.853.072
. Transferencias de Capital	$18.721.177.266
. Inversión Financiera	$10.572.595.296

Desagregando las erogaciones, los gastos corrientes suman $359.516,5 millones, mientras que los de capital los $93.745 millones. Resaltan dentro de los primeros, los gastos de consumo y las transferencias, con valores por $235.316,9 millones y $121.894,3 millones respectivamente, cabe remarcar que en dentro de dichas transferencias, se incluye los importes transferidos a los municipios por coparticipación y aportes extras entre otros.

A continuación, se expone el cuadro resumen con los principales conceptos

Lic. ALEJANDRA NAZARENO
MINISTRA DE ECONOMIA
GOBIERNO DE CATAMARCA

CAMARA DE DIPUTADOS
RE FOLIO
-12-
CAMARA DE DIPUTADOS
FOLIO
-533-
SECRETARIA PARLAMENTARIA

MINISTERIO DE ECONOMÍA
PROVINCIA DE CATAMARCA

SINTESIS ESQUEMA AIF 2023	
I INGRESOS CORRIENTES	$413.793.698.874
II GASTOS CORRIENTES	$359.516.565.359
III RESULTADO ECONOMICO (I-II)	$54.277.133.515
IV INGRESOS DE CAPITAL	$28.922.753.957
V GASTOS DE CAPITAL	$93.745.625.634
VI INGRESOS TOTALES (I + IV)	$442.716.452.831
VII GASTOS TOTALES (II + V)	$453.262.190.993
XI RESULTADO FINANCIERO (VI - VII)	-$10.545.738.162
XII FUENTES FINANCIERAS	$21.942.788.240
XIII APLICACIONES FINANCIERAS	$11.397.050.078

Como se dijo anteriormente, puede observarse que para el ejercicio 2023 se presenta un presupuesto deficitario, con un resultado financiero de - $10.545,7 millones, sin embargo, éste se ve explicado en su mayoría por el gasto de capital presupuestado para el año que viene. Cabe recalcar que este importante crecimiento en el gasto de capital será destinado, entre otras cosas al importante plan de obras previsto para el próximo año destinado a diferentes centros de salud, a obras que den solución a las diferentes necesidades hídricas existentes en la provincia, y a en materia vial que permitirán la mejor circulación y mayor turismo, etc.

SERVICIOS DE LA DEUDA PÚBLICA PARA EL AÑO 2021

Como se desprende de los cuadros presentados, para el ejercicio presupuestario 2023 se han proyectado servicios de deuda pública por un monto de $10.533 millones, compuestos por $2.044,5 millones de intereses y comisiones, $8.499,8 millones de amortización y 39 millones de disminución otros pasivos.

Lic. ALEJANDRA NAZARENO
MINISTRA DE ECONOMIA
GOBIERNO DE CATAMARCA

CAMARA DE DIPUTADOS
RE FOLIO
-13-
CAMARA DE DIPUTADOS
FOLIO
-06-
SECRETARIA PARLAMENTARIA

El Poder Ejecutivo Provincial

EL SENADO Y LA CAMARA DE DIPUTADOS

DE LA PROVINCIA DE CATAMARCA

SANCIONAN CON FUERZA DE LEY

TITULO I

DEL PRESUPUESTO DE RECURSOS Y GASTOS DE LA ADMINISTRACIÓN CENTRAL, ORGANISMOS DESCENTRALIZADOS E INSTITUCIONES DE LA SEGURIDAD SOCIAL

ARTICULO 1°.- Fijase en la suma de PESOS CUATROCIENTOS CINCUENTA Y TRES MIL DOSCIENTOS SESENTA Y DOS MILLONES CIENTO NOVENTA MIL NOVECIENTOS NOVENTA Y TRES ($453.262.190.993) el total de Gastos Corrientes y de Capital del Presupuesto del Sector Público Provincial no Financiero (Administración Central, Organismos Descentralizados e Instituciones de la Seguridad Social) para el ejercicio 2023, conforme se indica a continuación y en las planillas número 1 a 7 anexas al presente artículo:

ECONOMICO INSTITUCIONAL	GASTOS CORRIENTES	GASTOS DE CAPITAL	TOTAL
Administración Central	279.387.007.939	67.969.208.750	347.356.216.689
Organismos Descentralizados	50.499.523.371	25.765.166.884	76.264.690.255
Instituciones de la Seguridad Social	29.630.034.049	11.250.000	29.641.284.049
Total	359.516.565.359	93.745.625.634	453.262.190.993

ARTICULO 2°.- Estimase en la suma de PESOS CUATROCIENTOS CUARENTA Y DOS MIL SETECIENTOS DIECISEIS MILLONES CUATROCIENTOS CINCUENTA Y DOS MIL OCHOCIENTOS TREINTA Y UNO ($ 442.716.452.831,00), el cálculo de Recursos del Sector Público Provincial no Financiero destinado a atender los gastos fijados por el artículo 1° de la presente Ley, de conformidad a lo que seguidamente se especifica y cuyo detalle figura en la planilla N° 8, anexa al presente artículo:

RECURSOS CORRIENTES	413.793.698.874
RECURSOS DE CAPITAL	28.922.753.957
TOTAL	442.716.452.831,00

ARTICULO 3°.- Fijase en la suma de PESOS CINCUENTA Y TRES MIL DOSCIENTOS CINCUENTA Y UN MILLONES TRESCIENTOS NOVENTA Y UN MIL CUATROCIENTOS OCHENTA Y CUATRO ($53.251.391.484,00) el importe correspondiente a los Gastos Figurativos para Transacciones Corrientes y de Capital del Sector Público Provincial no Financiero, quedando en consecuencia establecido el financiamiento por Contribuciones Figurativas del Sector Público Provincial no Financiero en la misma suma, según el detalle que figura en las planillas número 9 a 11 anexas al presente artículo. Tesorería General de la Provincia, deberá informar trimestralmente en

Lic. RAÚL A. JALIL
GOBERNADOR DE CATAMARCA

CÁMARA DE DIPUTADOS RE FOLIO -14- SECRETARÍA PARLAMENTARIA
CÁMARA DE DIPUTADOS FOLIO -04- SECRETARÍA PARLAMENTARIA

forma detallada a las Comisiones de Hacienda y Finanzas de ambas Cámaras del Poder Legislativo, dentro de los diez (10) días de vencido el período que fije el Poder Ejecutivo Provincial para su otorgamiento, las Contribuciones Figurativas efectivizadas a cada una de las Jurisdicciones, Entidades u Organismos a los cuales se ha previsto la ejecución de los créditos presupuestarios aprobados por la presente Ley a través de dicho procedimiento.

ARTÍCULO 4°.- Como consecuencia de lo establecido en los artículos 1°, 2° y 3°, estimase un Resultado Financiero deficitario que asciende a la suma de PESOS DIEZ MIL QUINIENTOS CUARENTA Y CINCO MILLONES SETECIENTOS TREINTA Y OCHO MIL CIENTO SESENTA Y DOS ($10.545.738.162,00) que con las Fuentes Financieras y deducidas las Aplicaciones Financieras, que se detallan en las planillas números 12 a 14 anexas al presente artículo, determinan las Necesidades de Financiamiento del Ejercicio 2023 en la suma de PESOS DIECINUEVE MIL OCHOCIENTOS TRECE MILLONES CUATROCIENTOS SESENTA Y NUEVE MIL SETECIENTOS TREINTA Y TRES ($19.813.469.733,00), conforme lo especificado en planilla anexa número 15.

CONCEPTO	**IMPORTE**
1 Recursos	442.716.452.831,00
2 Gastos	453.262.190.993,00
3 Resultado Financiero Previo (1-2)	-10.545.738.162,00
4 Contribuciones Figurativas	53.251.391.484,00
5 Erogaciones Figurativas	53.251.391.484,00
6 Resultado Financiero (3+4-5)	-10.545.738.162,00
7 Fuentes Financieras	2.129.318.507,00
8 Aplicaciones Financieras	11.397.050.078,00
9 Necesidades de Financiamiento (6+7-8)	-19.813.469.733,00

ARTICULO 5°.- Fíjese en Cuarenta y Siete Mil Ciento Sesenta y Ocho (47.168) el número de Cargos de Planta de Personal Permanente; en Seis Mil Novecientos Seis (6.906) el número de Cargos de Planta de Personal No Permanente, en Ciento Noventa y Tres Mil Seiscientos Sesenta y Cinco (193.665) la cantidad de Horas Cátedra para el Personal Docente Planta Permanente y Cinco Mil Trescientos (5.300) las correspondientes al número de Horas Cátedra del Personal Docente Planta Temporaria; quedando comprendido en el presente artículo la Administración Central, Organismos Descentralizados e Instituciones de la Seguridad Social, conforme se detalla en la planilla anexa al presente artículo.

TITULO II

DISPOSICIONES GENERALES

ARTICULO 6°.- Los cargos vacantes existentes en los distintos Organismos de la Administración Central, Organismos Descentralizados e Instituciones de la Seguridad Social, se destinarán a la cobertura de servicios esenciales debidamente justificados en las áreas de salud, desarrollo social, educación, justicia, seguridad, servicios públicos, funciones técnicas y profesionales en las demás áreas y personal obrero afectado a la ejecución de la obra pública; los que serán cubiertos en función a reales necesidades de servicio.

ARTICULO 7°.- Facúltese al Poder Ejecutivo Provincial, y a los Ministros y/o Secretarios de Estado y/o Subsecretarios de dicho Poder, que mediante Decreto Acuerdo les sea delegada dicha facultad, a disponer las reestructuraciones y modificaciones de los créditos

Lic. RAÚL A. JALIL
GOBERNADOR DE CATAMARCA

presupuestarios que considere necesarios para el caso de los incisos 1, 5 y 7; en el resto de los incisos no podrán realizarse más de 36 (treinta y seis) reestructuraciones y/o modificaciones de los créditos presupuestarios autorizados por los Servicios Administrativos y por cada fuente de financiamiento con la única limitación de no alterar el total de las erogaciones. Exceptúese del límite de reestructuraciones y/o modificaciones de los créditos presupuestarios previstos en el presente, en casos de que exista emergencia sanitaria y/o económica y/o social declarada por el Poder Ejecutivo Provincial.

La Contaduría General de la Provincia, deberá publicar los Datos Abiertos correspondiente a la ejecución de los créditos presupuestarios, dentro de los primeros diez (10) días del mes siguiente al período que se informa. El Poder Ejecutivo al momento de elevar el proyecto de Presupuesto deberá acompañar la ejecución presupuestaria y financiera del ejercicio en curso, al último día del mes inmediato anterior. Las Comisiones de Hacienda y Finanzas de ambas Cámaras podrán, cuando lo consideren necesario, solicitar a Contaduría General de la Provincia, información sobre la Ejecución Presupuestaria de los distintos organismos, u otra que considere pertinente.

Respecto de la planta de personal, el Poder Ejecutivo podrá reestructurar, incorporar y transferir cargos y horas cátedra, con la única limitación de no alterar el total general de cargos y horas cátedra fijado por el Artículo 5° y de acuerdo a lo establecido en el Artículo 6° de la presente Ley. Sin perjuicio de ello, se deberá dar cumplimiento a lo establecido en el Art. 10 quarter, del capítulo II Reglas Cuantitativas, de la Ley de Responsabilidad Fiscal N° 25.917.

ARTICULO 8°.- El Poder Legislativo, Poder Judicial y Tribunal de Cuentas de la Provincia, podrán disponer las reestructuraciones y modificaciones de los créditos presupuestarios que consideren necesarias, con la única limitación de no alterar el total fijado para cada una de las Jurisdicciones en las planillas anexas a la presente Ley; debiendo comunicar a la Secretaría de Presupuesto, las modificaciones realizadas dentro de los cinco (5) días hábiles siguientes de dictado el acto administrativo que así lo resuelva.

Asimismo, mensualmente deberán remitir a la Secretaría de Presupuesto y a Contaduría General de la Provincia, dentro de los primeros cinco (5) días del mes siguiente al que se informa, el estado de ejecución de los créditos presupuestarios; resultándoles de aplicación todas las normas de carácter presupuestario dispuestas en la presente Ley.

ARTICULO 9°.- Ninguna prestación de servicios será reconocida y abonada en el ámbito de la Administración Central, Organismos Descentralizados e Instituciones de la Seguridad Social, si no cuenta con la previa designación firme o aprobación del contrato respectivo por Autoridad Competente, que no podrá disponerse con retroactividad, excepto los cargos frente a alumnos. El titular del organismo que autorice o consienta la prestación de servicios en oposición a esta norma, será personalmente responsable ante el reclamo de pago de dichas prestaciones.

ARTICULO 10°.- Para los gastos correspondientes a servicios requeridos por terceros que se financian con su producido, el presupuesto podrá ajustarse en función de las sumas que se perciban como contraprestación por los servicios prestados, debiendo el organismo o repartición correspondiente, en forma trimestral y en el plazo de diez (10) días de haber fenecido el trimestre, informar a las Comisiones de Hacienda y Finanzas de ambas Cámaras del Poder Legislativo Provincial, las sumas, conceptos y Jurisdicción que los percibe.

ARTICULO 11°.- Autorízase al Poder Ejecutivo y a los Ministros y/o Secretarios de Estado de dicho Poder que mediante Decreto Acuerdo les sea delegada dicha facultad, a modificar el Presupuesto General incorporando las partidas específicas necesarias o incrementando las ya previstas, cuando deba realizar gastos originados por la adhesión a Leyes Nacionales y/o Decretos del Poder Ejecutivo Nacional y/o Resoluciones de Jurisdicciones o Entidades del Sector Público Nacional y/o Convenios con la Nación o con otras Provincias a desarrollarse en el ámbito provincial. Dicha autorización estará limitada a los aportes que a tal efecto se establezcan.

Lic. RAÚL A. JALIL
GOBERNADOR DE CATAMARCA

CÁMARA DE DIPUTADOS
RE FOLIO
-16-
SECRETARÍA PARLAMENTARIA
CÁMARA DE DIPUTADOS
FOLIO
-09-
SECRETARÍA PARLAMENTARIA

ARTICULO 12°.- Las facultades otorgadas por el artículo 7°, sólo podrán utilizarse con la limitación de no incrementar el total de las erogaciones fijadas en el Artículo 1° de la presente Ley, salvo las siguientes excepciones:

a) Incremento de los Recursos y Fuentes de Financiamiento previstos, cuando se estime que la recaudación superará lo presupuestado y, en consecuencia, las modificaciones de las pertinentes contrapartidas de gastos, con comunicación a las Comisiones de Hacienda de ambas Cámaras del Poder Legislativo;

b) Incorporación de los Recursos de Fuente de Financiamiento de cualquier naturaleza, no previsto en el Presupuesto, originados en el ejercicio o en ejercicios anteriores provenientes del Estado Nacional o de cualquier otro origen, con o sin afectación específica y el correspondiente aumento de las erogaciones, con comunicación a las Comisiones de Hacienda de ambas Cámaras del Poder Legislativo; pudiendo asignar estos recursos a la constitución del Fondo Anticíclico Fiscal previsto en el Artículo 20 de la Ley Nº 25.917.

ARTICULO 13°.- Autorízase durante el ejercicio financiero 2023 a todas las Jurisdicciones y Entidades sujetas a las normas que rigen el Sistema de Inversión Pública, a ejecutar los proyectos de inversión, debiendo, en forma previa a la iniciación de cualquier trámite en relación con los mismos, dar acabado cumplimiento a las previsiones de la Ley N° 5.643 modificatoria de la Ley Nº 4.968 de Creación del Sistema de Inversión Pública de la Provincia de Catamarca.

ARTICULO 14°.- Autorízase al Poder Ejecutivo Provincial, de conformidad con lo dispuesto en el Artículo 14 de la Ley N° 4.938, a la contratación de obras o adquisición de bienes y servicios cuyo plazo de ejecución exceda el ejercicio financiero de 2023.

Autorizase al Poder Ejecutivo Provincial, a través de la Tesorería General de la Provincia a administrar los recursos recaudados o que se recauden en concepto de "Regalías Mineras", en el marco y bajo los lineamientos establecidos por Ley N°5.642, hasta tanto se deban integrar a el/los fondos fiduciarios que ordena constituir el Artículo 5º de la referida ley. Quedando facultada para transferir dichos fondos a los Fideicomisos creados o a crearse y/u otros organismos públicos del Estado Provincial, a efecto de dar cumplimiento con lo dispuesto por el Artículo 5º de la referida Ley.

ARTICULO 15°.- Autorízase al Poder Ejecutivo a implementar un régimen de verificación y extinción de las deudas del Estado Provincial con Organismos Descentralizados de la Administración Pública Provincial, las Municipalidades de la Provincia y Organismos o Instituciones del Estado Nacional y de dichos Organismos con el Estado Provincial. A los fines de la extinción de las deudas verificadas, el Poder Ejecutivo podrá concretar acuerdos compensatorios, de condonación de deuda, pago en cuotas o cualquier otro medio extintivo de obligaciones regulado en el Código Civil y Comercial. Asimismo, cuando el Estado Provincial revista el carácter de acreedor y deudor de personas físicas o jurídicas públicas o privadas, podrá adoptar los medios extintivos de obligaciones autorizados por la citada norma Nacional, debiendo ser remitidos al Poder Legislativo para su conocimiento. En el caso de empresas de servicios públicos, deberán ser aprobados por el Poder Legislativo.

ARTICULO 16°.- Los Pronunciamientos judiciales que condene al Estado Provincial o a alguno de los entes y organismos que integran la Administración Pública Provincial al pago de una suma de dinero, serán satisfechos dentro de las autorizaciones para efectuar gastos contenidos en el presupuesto general de la Administración Pública Provincial.

En el caso de que el presupuesto correspondiente al ejercicio financiero en que la condena deba ser atendida carezca de crédito presupuestario suficiente para satisfacerla, el Poder Ejecutivo Provincial deberá realizar las previsiones necesarias a fin de su inclusión en el ejercicio siguiente, a cuyo fin deberá tomar conocimiento fehaciente de la condena antes del día 30 de septiembre del año correspondiente al envío del proyecto, debiendo incorporar en su respectivo anteproyecto de presupuesto, el requerimiento financiero total, correspondiente a las sentencias firmes a incluir en el citado proyecto, de acuerdo con los

Lic. PAUL A. JALIL
GOBERNADOR DE CATAMARCA

CAMARA DE DIPUTADOS RE FOLIO -17- SECRETARIA PARLAMENTARIA
CAMARA DE DIPUTADOS FOLIO -10- SECRETARIA PARLAMENTARIA

lineamentos que anualmente el Ministerio de Economía establezca para la elaboración del proyecto de presupuesto de la Administración Pública Provincial.

Los recursos asignados anualmente en la Ley de Presupuesto Provincial, afectarán al cumplimiento de la condena por cada servicio administrativo financiero, siguiendo un estricto orden de antigüedad conforme la fecha de notificación judicial y hasta su agotamiento, atendiéndose el remanente con los recursos que se asignen en el ejercicio fiscal siguiente.

ARTICULO 17°.- Autorízase al Poder Ejecutivo a distribuir el Presupuesto del Sector Público Provincial No Financiero, al máximo nivel de desagregación previsto en el Manual de Clasificaciones Presupuestarias y en las aperturas programáticas o categorías equivalentes que estime pertinentes.

De acuerdo a lo previsto en el Artículo 13°, el Ministerio de Economía deberá informar a las Comisiones de Hacienda de ambas Cámaras, detalladamente el plan de obras e inversiones a ejecutarse durante el ejercicio 2023, dentro de los noventa (90) días de dictado el instrumento que se autoriza por el presente artículo, incluyendo aquellas obras a financiar con remanentes de ejercicios anteriores u otro recurso no previsto en el presente instrumento legal.

ARTICULO 18°.- Autorízase al Poder Ejecutivo a distribuir el Fondo de Financiamiento Educativo, creado por Ley Nacional N° 26.075, entre la Provincia y los municipios que cuenten con sistema educativo formal, tomando como criterio la proporcionalidad en la cantidad de matrículas de cada jurisdicción existentes en el año inmediato anterior. Los montos referidos deberán ser destinados efectivamente a cubrir gastos vinculados a la finalidad y función de educación básica formal.

ARTICULO 19°.- El Poder Ejecutivo Provincial, podrá celebrar acuerdos de compensación entre créditos que tenga el Fisco Provincial por deudas tributarias, con sumas que adeude el Tesoro Provincial a los mismos contribuyentes y responsables, por cualquier concepto que fuere.

Asimismo, se autoriza de manera excepcional, la registración extrapresupuestaria de las partidas pendientes de imputación incluidas en las conciliaciones bancarias de Tesorería General de la Provincia correspondientes a débitos y créditos de ejercicios anteriores. previa fundamentación y autorización de la Secretaría de Finanzas Públicas.

ARTICULO 20°.- Autorízase al Ministerio de Economía a incorporar al Presupuesto 2023, los saldos financieros existentes en la Tesorería General de la Provincia, que no hubieran sido incorporado a los presupuestos de ejercicios anteriores, independientemente de su procedencia, naturaleza y el carácter de las transacciones que le dieran origen.

Autorízase a la Tesorería General de la Provincia, en cumplimiento de lo previsto por el artículo 62° inciso d y h de la Ley N° 4.938, a invertir los remanentes transitorios de fondos del Tesoro y de cuentas que componen el Fondo Unificado de Cuentas Oficiales y/o Cuenta Única del Tesoro, cualquiera sea su origen y afectación, en instrumentos financieros que se correspondan con un perfil conservador-moderado de riesgo, en entidades bancarias o intermediarios financieros de reconocida trayectoria, conforme lo determine y justifique la Comisión Técnica de Evaluación de Inversiones, u el organismo que en el futuro lo reemplace.

TITULO III

DEL PROGRAMA DE FINANCIAMIENTO PARA EL EJERCICIO 2023

ARTICULO 21°.- Autorízase al Poder Ejecutivo Provincial, a contraer endeudamiento para la cancelación de capital de la deuda ya existente y/o a efectuar reestructuraciones de

Lic. RAÚL A. JALIL
GOBERNADOR DE CATAMARCA

CAMARA DE DIPUTADOS
RE FOLIO
-18-
SECRETARIA PARLAMENTARIA
CAMARA DE DIPUTADOS
FOLIO
-11-
SECRETARIA PARLAMENTARIA

la misma, a través de la suscripción con el Estado Nacional, de Convenio de Asistencia Financiera en el marco del Régimen Federal de Responsabilidad Fiscal para el ejercicio 2023; como así también, acordar todo otro Programa de Asistencia Financiera que establezca el Gobierno Nacional.

ARTICULO 22°.- Facúltase al Poder Ejecutivo Provincial, a acordar con el Estado Nacional la extinción por compensación, de obligaciones recíprocas entre las partes, así como la de asumir todos los compromisos que fueren conducentes para el cumplimiento de los fines que se establezcan en los acuerdos referidos.

ARTICULO 23°.- Autorízase al Poder Ejecutivo Provincial a acordar con el Estado Nacional, la quita, espera, remisión y novación de deudas, tanto de capital como de intereses, así como la atención por parte de este a su vencimiento de obligaciones que en cada caso se determinen, cuando hubieran sido contraídas originalmente con garantía del Estado Nacional, en las condiciones que este establezca.

ARTICULO 24°.- A los fines de cumplir con las obligaciones emergentes del endeudamiento autorizado en los artículos precedentes, facúltase al Poder Ejecutivo Provincial a ceder en pago al Estado Nacional los derechos que tiene la Provincia sobre los fondos que correspondan a ella en concepto de Coparticipación Federal de Impuestos, de acuerdo a lo establecido por los artículos 1°, 2° y 3° del ACUERDO NACION PROVINCIAS, ratificado por Ley N° 25.570 o el régimen que lo sustituya, por hasta la suma necesaria para la total cancelación de los servicios de capital y de intereses, así como de los gastos y eventuales penalidades que se prevean en los acuerdos a suscribirse.

ARTICULO 25°.- Facúltase al Poder Ejecutivo Provincial a disponer la reasignación de créditos presupuestarios y/o la aplicación de disponibilidades de Caja y Bancos, cualquiera sea su origen, para atender las obligaciones emergentes de la Deuda Pública en caso de que el monto acordado con la Nación resulte inferior a las necesidades expuestas en el Artículo 4°, o por no contar con dicho financiamiento en tiempo y forma.

ARTICULO 26°.- Autorízase al Poder Ejecutivo Provincial a afrontar la restructuración, refinanciación y/o cancelación parcial de los servicios de deuda previstos en la presente Ley y en el Ejercicio Financiero 2022.

Autorízase al Poder Ejecutivo Provincial, al pago total o parcial de los servicios de capital de las deudas correspondiente al presente ejercicio con el préstamo aprobado por la Ley N° 5.477.

El Poder Ejecutivo podrá afectar al pago de dichos servicios de capital, intereses y demás gastos asociados a este endeudamiento, y/o en garantía de los mismos, cualquier recurso de origen provincial, recursos con otros orígenes y los recursos provenientes del Régimen de Coparticipación Federal de Impuestos, de acuerdo a loestablecido en los artículos 1°, 2° y 3° del Acuerdo Nación - Provincia sobre Relación Financiera y Bases de un Régimen de Coparticipación Federal de Impuestos, ratificado por la Ley N° 25.570, o aquel que en el futuro lo sustituya.

ARTICULO 27°.- Autorízase al Poder Ejecutivo Provincial, a realizar operaciones de crédito público adicional al autorizado en los artículos anteriores: en préstamos con el Estado Nacional, las provincias y municipios y/o entidades financieras y/u organismos descentralizados, provinciales, nacionales e internacionales; y/o emisión y colocación de Títulos Públicos, Bonos u Obligaciones de mediano y largo plazo; por hasta la suma de PESOS DIECINUEVE MIL OCHOCIENTOS TRECE MILLONES CUATROCIENTOS SESENTA Y NUEVE MIL SETECIENTOS TREINTA Y TRES ($19.813.469.733,00) o su equivalente en otras monedas, con el objeto de financiar la ejecución de proyectos y/o programas sociales y/o económicos y/o de inversión pública que se incluyen en la planilla anexa, como así también, aquellos actualmente en desarrollo o que se prevea iniciar durante el ejercicio 2023.

El Poder Ejecutivo podrá efectuar modificaciones a las características detalladas en la planilla anexada, a los efectos de adecuarlas a atender casos de necesidad y a las

Lic. RAÚL A. JALIL
GOBERNADOR DE CATAMARCA

posibilidades de obtención del financiamiento, lo que deberá informarse de manera fehaciente y detallada a ambas Cámaras.

El Poder Ejecutivo podrá afectar el pago de dichos servicios de capital, intereses y demás gastos asociados a este endeudamiento, y/o en garantía de los mismos, cualquier recurso de origen provincial, cualquiera sea su origen y los recursos provenientes del Régimen de Coparticipación Federal de Impuestos, de acuerdo a lo establecido en los artículos 1°, 2° y 3° del Acuerdo Nación - Provincia sobre Relación Financiera y Bases de un Régimen de Coparticipación Federal de Impuestos, ratificado por la Ley N° 25.570, o aquel que en el futuro lo sustituya.

ARTICULO 28°.-Facúltase al Poder Ejecutivo Provincial, a través del Ministerio de Economía, a contraer Deuda del Tesoro a través de la emisión de Letras del Tesoro, en el marco del artículo 70° de la Ley N°4.938, y a través de préstamos u otras obligaciones de corto plazo, a los fines de cubrir deficiencias estacionales de caja. Estas letras u obligaciones negociables autorizadas deberán ser reembolsadas dentro del plazo de un (1) año contado desde la fecha en que se encuentren disponibles los fondos, pudiendo superar excepcionalmente el ejercicio financiero, por hasta la suma de PESOS DOCE MIL MILLONES ($ 12.000.000.000,00).

ARTICULO 29°.- Facúltase al Poder Ejecutivo Provincial a colocar y/o a otorgar mandato para la organización, estructuración y colocación de Letras de Tesorería y/u obligaciones de corto plazo a entidades públicas o privadas en el mercado local y/o internacional que se emitan, por el procedimiento de Contratación Directa o Suscripción Directa, sin recurrir al procedimiento previsto en el Artículo 50°, tercer párrafo de la Ley N°4.938

DISPOSICIONES VARIAS

ARTICULO 30°.- Fíjase el Presupuesto del Poder Legislativo para el período 2023 en la suma de PESOS OCHO MIL QUINIENTOS CINCO MILLONES CUATROCIENTOS OCHENTA Y NUEVE MIL DOSCIENTOS CUARENTA Y NUEVE ($ 8.505.489.249,00) , distribuidos de la siguiente manera: Cámara de Senadores por la suma de PESOS TRES MIL DOSCIENTOS TRES MILLONES SEISCIENTOS CINCUENTA Y CINCO MIL SETENTA ($3.203.655.070,00), y Cámara de Diputados por la suma de PESOS CINCO MIL TRESCIENTOS UN MILLONES OCHOCIENTOS TREINTA Y CUATRO MIL CIENTO SETENTA Y NUEVE (5.301.834.179,00)

ARTICULO 31°.- Fíjase el Presupuesto del Poder Judicial para el período 2023, en la suma de PESOS VEINTI DOS MIL CIENTO CUARENTA MILLONES SEISCIENTOS SETENTA Y TRES MIL NOVENTA Y CUATRO ($ 22.140.673.094, 00).

ARTICULO 32°.- Apruébase el Presupuesto Plurianual por el período comprendido entre los años 2023, 2024 y 2025 en cumplimiento de las disposiciones contenidas en el Artículo 6° de la Ley N° 25.917 de Responsabilidad Fiscal que como Anexo se incorpora a la presente y pasa a formar parte de la misma.

ARTICULO 33°.- Conforme lo establecido por la Ley N° 5.144 de adhesión al Régimen Federal de Responsabilidad Fiscal dispuesto por Ley N° 25.917 y sus modificatorias; los Poderes Ejecutivos, Legislativos, Judicial y Tribunal de Cuentas de la Provincia deberán dar cumplimiento a los lineamientos establecidos en la citada normativa.

El Poder Ejecutivo Provincial otorgará, de resultar necesario, el crédito presupuestario a los Poderes Legislativo, Judicial y Tribunal de Cuentas de la Provincia, para afrontar el gasto en personal, hasta cubrir la misma pauta salarial establecida por el Poder Ejecutivo para los empleados de la Administración Púbica Provincial.

Lic. RAÚL A. JALIL
GOBERNADOR DE CATAMARCA

CAMARA DE DIPUTADOS
RE FOLIO
-20-
SECRETARIA PARLAMENTARIA
CAMARA DE DIPUTADOS
FOLIO
-13-
SECRETARIA PARLAMENTARIA

El Poder Ejecutivo Provincial

ARTICULO 34º.- Establecese un régimen de movilidad para los empleados públicos de planta permanente, con excepción del personal docente comprendido en la Ley N° 3122, que se desempeñan en cualquiera de los tres poderes del Estado Provincial y el Tribunal de Cuentas de la Provincia.

Los agentes mencionados tendrán derecho a gozar del régimen de movilidad, siempre que no se afecten necesidades del servicio, con arreglo a las siguientes condiciones:

a) Prestar su consentimiento expreso, y

b) Contar con la autorización de la autoridad máxima de cada poder, previo informe y visto bueno de los titulares de los organismos de origen y destino respectivamente;

c) Cada poder del Estado Provincial o el Tribunal de Cuentas, según el caso, garantizara como mínimo la remuneración de origen del agente bajo su dependencia presupuestaria.

ARTICULO 35º.- De forma.-

Lic. RAÚL A. JALIL
GOBERNADOR DE CATAMARCA

PLANILLA Nº 1

CAMARA DE DIPUTADOS RE FOLIO -21-
CAMARA DE DIPUTADOS FOLIO 74 SECRETARIA PARLAMENTARIA

SECTOR PUBLICO PROVINCIAL NO FINANCIERO

EJERCICIO 2023

COMPOSICION DEL GASTO POR NATURALEZA ECONOMICA Y POR NIVEL INSTITUCIONAL

Nivel Institucional / Económica	Administración Central	Organismos Descentralizados	Instituciones de la Seguridad Social	TOTAL
SUELDOS Y SALARIOS	126.069.466.593,00	28.347.942.876,00	684.260.832,00	**155.101.670.301,00**
CONTRIBUCIONES PATRONALES	21.592.227.482,00	5.019.622.430,00	119.611.302,00	**26.731.461.214,00**
PRESTACIONES SOCIALES	118.298.083,00	32.810.524,00	842.178,00	**151.950.785,00**
BIENES DE CONSUMO	11.172.935.569,00	470.227.163,00	12.878.930.000,00	**24.522.092.732,00**
SERVICIOS NO PERSONALES	7.411.006.462,00	5.536.715.444,00	15.796.389.737,00	**28.744.111.643,00**
IMPUESTOS INDIRECTOS	10.394.600,00	50.010.000,00	0,00	**60.404.600,00**
INTERESES POR DEUDA	1.885.930.276,00	0,00	0,00	**1.885.930.276,00**
INTERESES POR DEUDA	143.629.989,00	0,00	0,00	**143.629.989,00**
ARRENDAMIENTO DE TIERRAS Y TERRENOS	0,00	0,00	0,00	**0,00**
DERECHOS SOBRE BIENES INTANGIBLES	14.999.808,00	0,00	0,00	**14.999.808,00**
PRESTACIONES DE LA SEGURIDAD SOCIAL	66.616.273,00	194.136.000,00	0,00	**260.752.273,00**
IMPUESTOS DIRECTOS	5.218.792,00	0,00	0,00	**5.218.792,00**
A UNIDADES FAMILIARES	4.881.222.697,00	10.836.964.934,00	150.000.000,00	**15.868.187.631,00**
A INSTITUCIONES PRIVADAS SIN FINES DE LUCRO	8.322.805.230,00	10.050.000,00	0,00	**8.332.855.230,00**
A EMPRESAS PRIVADAS	7.195.517.522,00	0,00	0,00	**7.195.517.522,00**
A LAS INSTITUCIONES DESCENTRALIZADAS NACIONALES	0,00	0,00	0,00	**0,00**
A LAS INSTITUCIONES DE SEGURIDAD SOCIAL NACIONALES	860.000,00	0,00	0,00	**860.000,00**
A OTRAS INSTITUCIONES PÚLICAS NACIONALES	442.005.999,00	1.044.000,00	0,00	**443.049.999,00**
A LAS EMPRESAS PUBLICAS NO FINANCIERAS	24.000,00	0,00	0,00	**24.000,00**
A LAS INSTITUCIONES PUBLICAS FINANCIERAS	907.478.513,00	0,00	0,00	**907.478.513,00**
A EMPRESAS PUBLICAS NO FINANCIERAS PROVINCIALES	0,00	0,00	0,00	**0,00**
A LOS GOBIERNOS MUNICIPALES	81.652.280.802,00	0,00	0,00	**81.652.280.802,00**
A OTRAS INSTITUCIONES PUBLICAS PROVINCIALES	7.494.089.249,00	0,00	0,00	**7.494.089.249,00**
EDIFICIOS E INSTALACIONES	0,00	240.000.000,00	0,00	**240.000.000,00**
CONSTRUCCIONES DE DOMINIO PRIVADO	10.635.636.283,00	7.505.127.892,00	0,00	**18.140.764.175,00**
CONSTRUCCIONES DE DOMINIO PUBLICO	24.835.716.707,00	9.167.429.324,00	0,00	**34.003.146.031,00**
MAQUINARIA Y EQUIPO	1.465.656.077,00	1.859.639.630,00	11.250.000,00	**3.336.545.707,00**
EQUIPOS MILITARES	52.000.000,00	0,00	0,00	**52.000.000,00**
BIENES DE CONSUMO	756.049.366,00	3.068.547.700,00	0,00	**3.824.597.066,00**
SERVICIOS NO PERSONALES	245.458.763,00	74.849.942,00	0,00	**320.308.705,00**
IMPUESTOS INDIRECTOS	0,00	20.000,00	0,00	**20.000,00**
DERECHOS SOBRE BIENES INTANGIBLES	0,00	0,00	0,00	**0,00**
TIERRAS Y TERRENOS	4.152.426.192,00	170.000.000,00	0,00	**4.322.426.192,00**
ACTIVOS INTANGIBLES	62.492.800,00	149.552.396,00	0,00	**212.045.196,00**
A LAS UNIDADES FAMILIARES	7.356.102.355,00	5.000.000,00	0,00	**7.361.102.355,00**
A INSTITUCIONES PRIVADAS SIN FINES DE LUCRO	11.662.400,00	0,00	0,00	**11.662.400,00**
A LAS EMPRESAS PRIVADAS	36.620.000,00	5.000.000,00	0,00	**41.620.000,00**
A OTRAS INSTITUCIONES PUBLICAS NACIONALES	16.000,00	0,00	0,00	**16.000,00**
A LAS EMPRESAS PUBLICAS NO FINANCIERAS	0,00	0,00	0,00	**0,00**
A LOS GOBIERNOS MUNICIPALES	10.268.376.511,00	0,00	0,00	**10.268.376.511,00**
A OTRAS INSTITUCIONES PUBLICAS PROVINCIALES	1.038.400.000,00	0,00	0,00	**1.038.400.000,00**
EMPRESAS PUBLICAS NO FINANCIERAS	7.018.824.337,00	0,00	0,00	**7.018.824.337,00**
AL SECTOR PRIVADO	5.850.000,00	0,00	0,00	**5.850.000,00**
A LAS INSTITUCIONES DESCENTRALIZADAS NACIONALES	0,00	0,00	0,00	**0,00**
EMPRESAS PUBLICAS NO FINANCIERAS	0,00	0,00	0,00	**0,00**
AL SECTOR PRIVADO	27.920.959,00	3.520.000.000,00	0,00	**3.547.920.959,00**
A LAS INSTITUCIONES DESCENTRALIZADAS NACIONALES	0,00	0,00	0,00	**0,00**
A LAS INSTITUCIONES DE SEGURIDAD SOCIAL NACIONALES	0,00	0,00	0,00	**0,00**
EMPRESAS PUBLICAS NO FINANCIERAS	0,00	0,00	0,00	**0,00**
TOTAL	**347.356.216.689,00**	**76.264.690.255,00**	**29.641.284.049,00**	**453.262.190.993,00**

PLANILLA Nº 2

SECTOR PUBLICO PROVINCIAL NO FINANCIERO

EJERCICIO 2023

COMPOSICION DEL GASTO POR JURISDICCION Y POR FINALIDAD

Finalidad / Jurisdicción	ADMINISTRACION GUBERNAMENTAL	SERVICIOS DE SEGURIDAD	SERVICIOS SOCIALES	SERVICIOS ECONOMICOS	DEUDA PUBLICA	TOTAL
002 - PODER JUDICIAL	22.140.673.094,00	0,00	0,00	0,00	0,00	**22.140.673.094,00**
012 - TRABAJO Y RRHH	7.851.981.758,00	0,00	2.235.474.851,00	0,00	0,00	**10.087.456.609,00**
015 - SECRETARIA DE ESTADO DE GABINETE	1.030.929.049,00	0,00	0,00	0,00	0,00	**1.030.929.049,00**
020 - GOBIERNO, JUSTICIA Y DERECHOS HUMANOS	8.915.862.952,00	0,00	187.058.480,00	183.456.908,00	0,00	**9.286.378.340,00**
025 - INFRAESTRUCTURA Y OBRAS CIVILES	6.090.430.040,00	188.069.329,00	6.936.766.866,00	18.676.221.599,00	0,00	**31.891.487.834,00**
030 - HACIENDA PUBLICA	114.405.072.646,00	0,00	9.164.259.767,00	1.338.028.878,00	2.038.084.625,00	**126.945.445.916,00**
035 - VIVIENDA Y URBANIZACION	329.675.055,00	0,00	18.139.681.719,00	0,00	0,00	**18.469.356.774,00**
040 - SALUD	253.347.033,00	0,00	70.487.038.698,00	28.948.128,00	0,00	**70.769.333.859,00**
045 - DESARROLLO SOCIAL Y DEPORTES	3.919.093.480,00	0,00	4.191.061.705,00	0,00	0,00	**8.110.155.185,00**
050 - EDUCACION	309.228.244,00	0,00	75.281.151.137,00	0,00	0,00	**75.590.379.381,00**
060 - INDUSTRIA, COMERCIO Y EMPLEO	0,00	0,00	0,00	1.668.261.474,00	0,00	**1.668.261.474,00**
062 - AGRICULTURA Y GANADERIA	1.947.732.567,00	0,00	0,00	843.766.686,00	0,00	**2.791.499.253,00**
065 - AGUA, ENERGIA Y MEDIO AMBIENTE	695.033.125,00	0,00	10.566.349.143,00	28.787.564.582,00	0,00	**40.048.946.850,00**
070-CIENCIA E INNOVACION TECNOLOGICA	13.408.492,00	0,00	406.445.077,00	0,00	0,00	**419.853.569,00**
080 -TRIBUNAL DE CUENTAS	3.746.868.691,00	0,00	42.936.000,00	0,00	0,00	**3.789.804.691,00**
82 -INTEGRACION REGIONAL, LOGISTICA Y TRANSPORTE	3.860.139.641,00	0,00	0,00	0,00	0,00	**3.860.139.641,00**
085 - MINERIA	5.182.464,00	0,00	0,00	705.090.683,00	0,00	**710.273.147,00**
090 - SEGURIDAD	24.185.344,00	22.659.433.869,00	0,00	146.599.700,00	0,00	**22.830.218.913,00**
095- CULTURA Y TURISMO	41.664.000,00	0,00	2.323.713.414,00	456.220.000,00	0,00	**2.821.597.414,00**
TOTAL	**175.580.507.675,00**	**22.847.503.198,00**	**199.961.936.857,00**	**52.834.158.638,00**	**2.038.084.625,00**	**453.262.190.993,00**

CAMARA DE DIPUTADOS
FOLIO
122
SECRETARIA PARLAMENTARIA
CAMARA DE DIPUTADOS
FOLIO
125

PLANILLA Nº 2

SECTOR PUBLICO PROVINCIAL NO FINANCIERO

EJERCICIO 2023

COMPOSICION DEL GASTO POR JURISDICCION Y POR FINALIDAD

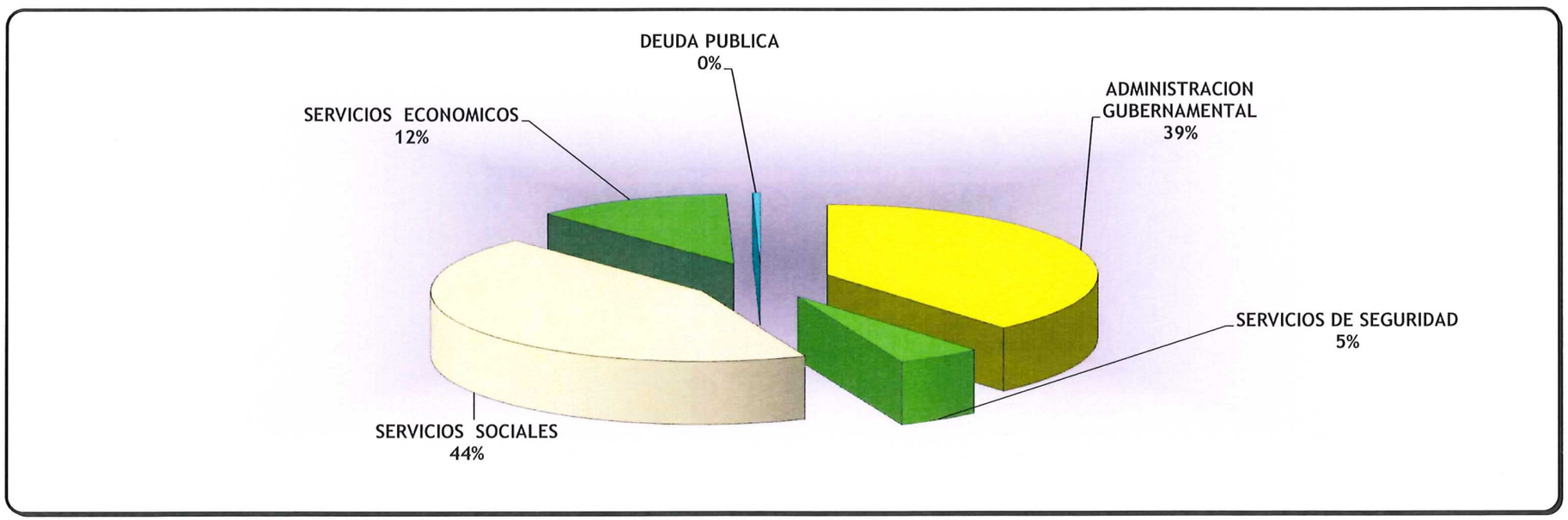

CAMARA DE DIPUTADOS
FOLIO
SECRETARIA PARLAMENTARIA

PLANILLA N° 3

SECTOR PUBLICO PROVINCIAL NO FINANCIERO

EJERCICIO 2023

COMPOSICION DEL GASTO POR JURISDICCION Y POR INCISO

INCISO / JURISDICCION	GASTOS EN PERSONAL	BIENES DE CONSUMO	SERVICIOS NO PERSONALES	BIENES DE USO	TRANSFEREN-CIAS	ACTIVOS FINANCIEROS	SERV.DE LA D.Y DISM.O.PAS.	TOTAL	% PARTICIPACION DE LOS GASTOS
002 - PODER JUDICIAL	19.900.116.125,00	287.801.074,00	724.796.417,00	1.203.546.751,00	24.412.727,00	0,00	0,00	**22.140.673.094,00**	**4,88%**
012 - TRABAJO Y RRHH	1.866.292.547,00	69.018.917,00	416.762.680,00	4.153.026.192,00	3.582.356.273,00	0,00	0,00	**10.087.456.609,00**	**2,23%**
015 - SECRETARIA DE ESTADO DE GABINETE	890.245.023,00	51.669.600,00	84.522.760,00	659.058,00	3.832.608,00	0,00	0,00	**1.030.929.049,00**	**0,23%**
020 - GOBIERNO, JUSTICIA Y DERECHOS HUMANOS	2.745.594.924,00	231.614.954,00	2.222.447.215,00	4.216.000,00	3.842.505.247,00	240.000.000,00	0,00	**9.286.378.340,00**	**2,05%**
025 - INFRAESTRUCTURA Y OBRAS CIVILES	9.447.629.027,00	3.139.810.472,00	67.211.947,00	18.326.807.155,00	910.029.233,00	0,00	0,00	**31.891.487.834,00**	**7,04%**
030 - HACIENDA PUBLICA	6.424.912.812,00	411.563.675,00	6.094.100.381,00	173.107.076,00	108.263.677.347,00	3.540.000.000,00	2.038.084.625,00	**126.945.445.916,00**	**28,01%**
035 - VIVIENDA Y URBANIZACION	1.603.971.330,00	144.608.947,00	277.235.519,00	9.127.919.301,00	7.315.621.677,00	0,00	0,00	**18.469.356.774,00**	**4,07%**
040 - SALUD	35.928.520.122,00	16.955.969.363,00	16.553.345.042,00	933.251.135,00	398.248.197,00	0,00	0,00	**70.769.333.859,00**	**15,61%**
045 - DESARROLLO SOCIAL Y DEPORTES	3.146.258.906,00	2.736.917.631,00	206.241.879,00	0,00	2.020.736.769,00	0,00	0,00	**8.110.155.185,00**	**1,79%**
050 - EDUCACION	65.484.888.427,00	959.123.510,00	607.281.078,00	1.084.900.000,00	7.454.186.366,00	0,00	0,00	**75.590.379.381,00**	**16,68%**
060 - INDUSTRIA, COMERCIO Y EMPLEO	782.573.562,00	21.736.712,00	30.791.200,00	577.310.000,00	233.800.000,00	22.050.000,00	0,00	**1.668.261.474,00**	**0,37%**
062- AGRICULTURA Y GANADERIA	1.046.143.555,00	288.748.744,00	118.564.154,00	4.692.800,00	453.750.000,00	879.600.000,00	0,00	**2.791.499.253,00**	**0,62%**
065 - AGUA, ENERGIA Y MEDIO AMBIENTE	5.973.331.612,00	1.479.713.716,00	562.525.276,00	23.655.050.468,00	2.499.101.441,00	5.879.224.337,00	0,00	**40.048.946.850,00**	**8,84%**
070-CIENCIA E INNOVACION TECNOLOGICA	262.292.708,00	86.581.169,00	60.333.292,00	0,00	10.646.400,00	0,00	0,00	**419.853.569,00**	**0,09%**
080 -TRIBUNAL DE CUENTAS	3.023.025.257,00	40.236.772,00	60.216.662,00	623.000.000,00	43.326.000,00	0,00	0,00	**3.789.804.691,00**	**0,84%**
82 - INTEGRACION REGIONAL, LOGISTICA Y TRANSPORTE	258.083.537,00	16.372.704,00	34.683.400,00	0,00	3.551.000.000,00	0,00	0,00	**3.860.139.641,00**	**#DIV/0!**
085 - MINERIA	615.625.604,00	23.516.384,00	48.863.959,00	3.100.000,00	19.167.200,00	0,00	0,00	**710.273.147,00**	**0,16%**
090 - SEGURIDAD	21.067.564.273,00	1.273.445.454,00	140.328.327,00	333.880.859,00	15.000.000,00	0,00	0,00	**22.830.218.913,00**	**5,04%**
095- CULTURA Y TURISMO	1.518.012.949,00	128.240.000,00	826.288.000,00	102.460.506,00	234.875.000,00	11.720.959,00	0,00	**2.821.597.414,00**	**0,62%**
TOTAL	**181.985.082.300,00**	**28.346.689.798,00**	**29.136.539.188,00**	**60.306.927.301,00**	**140.876.272.485,00**	**10.572.595.296,00**	**2.038.084.625,00**	**453.262.190.993,00**	
	40%	**6%**	**6%**	**13%**	**31%**	**2%**	**0%**		

CAMARA DE DIPUTADOS - SECRETARIA PARLAMENTARIA - FOLIO 247

PLANILLA Nº 4

SECTOR PUBLICO PROVINCIAL NO FINANCIERO

EJERCICIO 2023

COMPOSICION DEL GASTO POR INCISO Y POR NIVEL INSTITUCIONAL

Nivel Institucional / Inciso	Administración Central	Organismos Descentralizados	Instituciones de la Seguridad Social	TOTAL
GASTOS EN PERSONAL	147.779.992.158,00	33.400.375.830,00	804.714.312,00	**181.985.082.300,00**
BIENES DE CONSUMO	11.928.984.935,00	3.538.774.863,00	12.878.930.000,00	**28.346.689.798,00**
SERVICIOS NO PERSONALES	7.678.554.065,00	5.661.595.386,00	15.796.389.737,00	**29.136.539.188,00**
BIENES DE USO	41.203.928.059,00	19.091.749.242,00	11.250.000,00	**60.306.927.301,00**
TRANSFERENCIAS	129.674.077.551,00	11.052.194.934,00	150.000.000,00	**140.876.272.485,00**
ACTIVOS FINANCIEROS	7.052.595.296,00	3.520.000.000,00	0,00	**10.572.595.296,00**
SERV. DE LA DEUDA Y DISM. DE OTROS PASIVOS	2.038.084.625,00	0,00	0,00	**2.038.084.625,00**
TOTAL	**347.356.216.689,00**	**76.264.690.255,00**	**29.641.284.049,00**	**453.262.190.993,00**

CAMARA DE DIPUTADOS - SECRETARIA PARLAMENTARIA - FOLIO 25
CAMARA DE DIPUTADOS - SECRETARIA PARLAMENTARIA - FOLIO 187

PLANILLA Nº 5

SECTOR PUBLICO PROVINCIAL NO FINANCIERO

EJERCICIO 2023

COMPOSICION DEL GASTO POR FINALIDAD Y POR NIVEL INSTITUCIONAL

Nivel Institucional / Finalidad	Administración Central	Organismos Descentralizados	Instituciones de la Seguridad Social	TOTAL
ADMINISTRACION GUBERNAMENTAL	135.045.180.466,00	40.535.327.209,00	0,00	**175.580.507.675,00**
SERVICIOS DE SEGURIDAD	22.847.503.198,00	0,00	0,00	**22.847.503.198,00**
SERVICIOS SOCIALES	152.537.061.386,00	17.783.591.422,00	29.641.284.049,00	**199.961.936.857,00**
SERVICIOS ECONOMICOS	34.888.387.014,00	17.945.771.624,00	0,00	**52.834.158.638,00**
DEUDA PUBLICA	2.038.084.625,00	0,00	0,00	**2.038.084.625,00**
TOTAL	**347.356.216.689,00**	**76.264.690.255,00**	**29.641.284.049,00**	**453.262.190.993,00**

SECRETARIA PARLAMENTARIA CAMARA DE DIPUTADOS FOLIO -26-
SECRETARIA PARLAMENTARIA CAMARA DE DIPUTADOS FOLIO

PLANILLA Nº 6

SECTOR PUBLICO PROVINCIAL NO FINANCIERO

EJERCICIO 2023

COMPOSICION DEL GASTO POR JURISDICCION Y POR NATURALEZA ECONOMICA

Económico / Jurisdicción	Gastos Corrientes	Gastos de Capital	TOTAL
002 - PODER JUDICIAL	20.937.126.343,00	1.203.546.751,00	**22.140.673.094,00**
012 - TRABAJO Y RRHH	5.934.430.417,00	4.153.026.192,00	**10.087.456.609,00**
015 - SECRETARIA DE ESTADO DE GABINETE	1.030.269.991,00	659.058,00	**1.030.929.049,00**
020 - GOBIERNO, JUSTICIA Y DERECHOS HUMANOS	6.903.001.945,00	2.383.376.395,00	**9.286.378.340,00**
025 - INFRAESTRUCTURA Y OBRAS CIVILES	10.523.101.479,00	21.368.386.355,00	**31.891.487.834,00**
030 - HACIENDA PUBLICA	114.088.139.315,00	12.857.306.601,00	**126.945.445.916,00**
035 - VIVIENDA Y URBANIZACION	1.717.442.153,00	16.751.914.621,00	**18.469.356.774,00**
040 - SALUD	69.831.082.724,00	938.251.135,00	**70.769.333.859,00**
045 - DESARROLLO SOCIAL Y DEPORTES	8.053.980.916,00	56.174.269,00	**8.110.155.185,00**
050 - EDUCACION	74.505.479.381,00	1.084.900.000,00	**75.590.379.381,00**
060 - INDUSTRIA, COMERCIO Y EMPLEO	1.054.901.474,00	613.360.000,00	**1.668.261.474,00**
062- AGRICULTURA Y GANADERIA	1.874.506.453,00	916.992.800,00	**2.791.499.253,00**
065 - AGUA, ENERGIA Y MEDIO AMBIENTE	9.724.989.632,00	30.323.957.218,00	**40.048.946.850,00**
070-CIENCIA E INNOVACION TECNOLOGICA	415.607.169,00	4.246.400,00	**419.853.569,00**
080 -TRIBUNAL DE CUENTAS	3.165.014.176,00	624.790.515,00	**3.789.804.691,00**
82 -INTEGRACION REGIONAL, LOGISTICA Y TRANSPORTE	3.860.139.641,00	0,00	**3.860.139.641,00**
085 - MINERIA	707.173.147,00	3.100.000,00	**710.273.147,00**
090 - SEGURIDAD	22.496.338.054,00	333.880.859,00	**22.830.218.913,00**
095- CULTURA Y TURISMO	2.693.840.949,00	127.756.465,00	**2.821.597.414,00**
TOTAL	**359.516.565.359,00**	**93.745.625.634,00**	**453.262.190.993,00**

SECRETARIA PARLAMENTARIA CAMARA DE DIPUTADOS FOLIO 371
SECRETARIA PARLAMENTARIA - SOCIAL CAMARA DE DIPUTADOS FOLIO 370

PLANILLA Nº 6

SECTOR PUBLICO PROVINCIAL NO FINANCIERO

EJERCICIO 2023

COMPOSICION DEL GASTO POR JURISDICCION Y POR NATURALEZA ECONOMICA

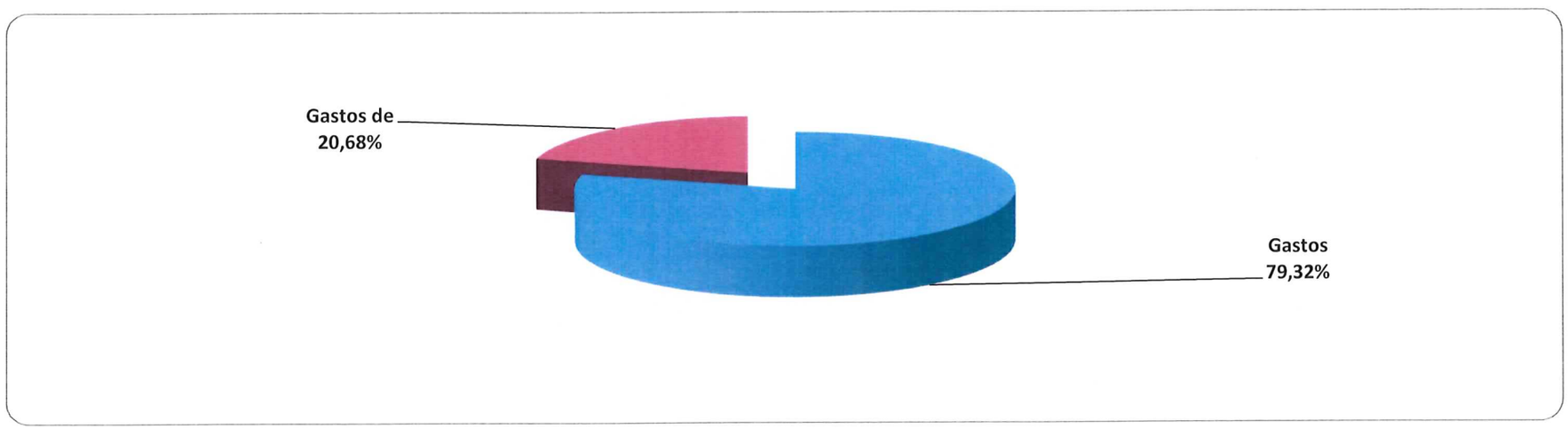

CAMARA DE DIPUTADOS
SECRETARIA PARLAMENTARIA
FOLIO -28-
CAMARA DE DIPUTADOS
SECRETARIA PARLAMENTARIA - SOCIAL
FOLIO -29-

PLANILLA Nº 7

SECTOR PUBLICO PROVINCIAL NO FINANCIERO

EJERCICIO 2023

COMPOSICION DEL GASTO POR JURISDICCION Y POR FUENTE DE FINANCIAMIENTO

Financiamiento / Jurisdicción	RECURSOS DEL TESORO	RECURSOS PROPIOS	REC. AFECT. ESPEC. ORIGEN PCIAL.	REC. AFECT. ESPEC. ORIG.NAC.	TRANSFERENCIAS INTERNAS	CREDITO INTERNO	TRANSFERENCIAS EXTERNAS	CREDITO EXTERNO	TOTAL
002 - PODER JUDICIAL	21.996.073.094,00	0,00	144.600.000,00	0,00	0,00	0,00	0,00	0,00	**22.140.673.094,00**
012 - TRABAJO Y RRHH	8.053.584.382,00	0,00	3.000.000,00	30.872.227,00	0,00	2.000.000.000,00	0,00	0,00	**10.087.456.609,00**
015 - SECRETARIA DE ESTADO DE GABINETE	1.027.135.903,00	0,00	3.793.146,00	0,00	0,00	0,00	0,00	0,00	**1.030.929.049,00**
020 - GOBIERNO, JUSTICIA Y DERECHOS HUMANOS	9.191.169.140,00	0,00	6.507.200,00	88.702.000,00	0,00	0,00	0,00	0,00	**9.286.378.340,00**
025 - INFRAESTRUCTURA Y OBRAS CIVILES	17.373.554.944,00	1.850.000,00	135.627.300,00	6.385.966.209,00	0,00	6.530.127.728,00	0,00	1.464.361.653,00	**31.891.487.834,00**
030 - HACIENDA PUBLICA	101.762.918.594,00	6.864.859.767,00	15.307.838.980,00	509.828.575,00	2.500.000.000,00	0,00	0,00	0,00	**126.945.445.916,00**
035 - VIVIENDA Y URBANIZACION	7.894.900.590,00	402.575.707,00	0,00	10.171.880.477,00	0,00	0,00	0,00	0,00	**18.469.356.774,00**
040 - SALUD	40.421.810.132,00	29.097.684.049,00	100.808.780,00	568.069.018,00	25.000.000,00	555.961.880,00	0,00	0,00	**70.769.333.859,00**
045 - DESARROLLO SOCIAL Y DEPORTES	7.687.294.660,00	0,00	0,00	422.860.525,00	0,00	0,00	0,00	0,00	**8.110.155.185,00**
050 - EDUCACION	46.997.079.303,00	0,00	0,00	28.593.300.078,00	0,00	0,00	0,00	0,00	**75.590.379.381,00**
060 - INDUSTRIA, COMERCIO Y EMPLEO	1.362.266.474,00	4.550.000,00	12.635.000,00	78.810.000,00	0,00	210.000.000,00	0,00	0,00	**1.668.261.474,00**
062- AGRICULTURA Y GANADERIA	2.372.728.717,00	0,00	34.344.558,00	384.425.978,00	0,00	0,00	0,00	0,00	**2.791.499.253,00**
065 - AGUA, ENERGIA Y MEDIO AMBIENTE	14.987.463.546,00	0,00	125.658.580,00	13.994.682.185,00	0,00	10.941.142.539,00	0,00	0,00	**40.048.946.850,00**
070-CIENCIA E INNOVACION TECNOLOGICA	419.853.569,00	0,00	0,00	0,00	0,00	0,00	0,00	0,00	**419.853.569,00**
080 -TRIBUNAL DE CUENTAS	3.787.824.691,00	0,00	0,00	1.980.000,00	0,00	0,00	0,00	0,00	**3.789.804.691,00**
82 -INTEGRACION REGIONAL, LOGISTICA Y TRANSPORTE	2.659.814.641,00	0,00	325.000,00	1.200.000.000,00	0,00	0,00	0,00	0,00	**3.860.139.641,00**
085 - MINERIA	647.473.147,00	0,00	50.800.000,00	12.000.000,00	0,00	0,00	0,00	0,00	**710.273.147,00**
090 - SEGURIDAD	22.390.788.054,00	0,00	104.450.000,00	93.786.419,00	0,00	241.194.440,00	0,00	0,00	**22.830.218.913,00**
095- CULTURA Y TURISMO	2.656.397.414,00	0,00	137.800.000,00	27.400.000,00	0,00	0,00	0,00	0,00	**2.821.597.414,00**
TOTAL	**313.690.130.995,00**	**36.371.519.523,00**	**16.168.188.544,00**	**62.564.563.691,00**	**2.525.000.000,00**	**20.478.426.587,00**	**0,00**	**1.464.361.653,00**	**453.262.190.993,00**

SECRETARIA PARLAMENTARIA CAMARA DE DIPUTADOS FOLIO 129
SECRETARIA PARLAMENTARIA CAMARA DE DIPUTADOS FOLIO 122

PLANILLA Nº 7

SECTOR PUBLICO PROVINCIAL NO FINANCIERO

EJERCICIO 2023

COMPOSICION DEL GASTO POR JURISDICCION Y POR FUENTE DE FINANCIAMIENTO

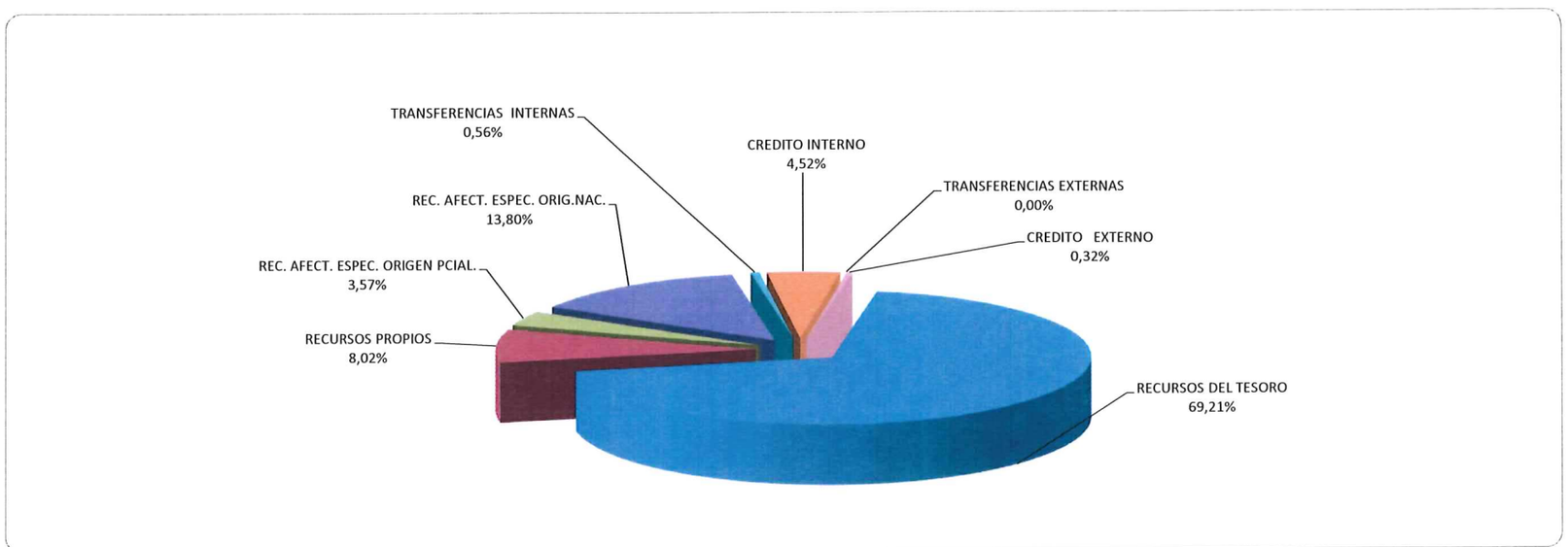

SECRETARIA PARLAMENTARIA CAMARA DE DIPUTADOS FOLIO -30-
SECRETARIA PARLAMENTARIA CAMARA DE DIPUTADOS FOLIO -23-

CAMARA DE DIPUTADOS
RE FOLIO
-31-
SECRETARIA PARLAMENTARIA
CAMARA DE DIPUTADOS
FOLIO
-24-
SECRETARIA PARLAMENTARIA

PLANILLA Nº 8

SECTOR PUBLICO PROVINCIAL NO FINANCIERO

EJERCICIO 2023

COMPOSICION DE LOS RECURSOS POR NATURALEZA ECONOMICA Y POR NIVEL INSTITUCIONAL

Nivel Institucional / Económico	Administración Central	Organismos Descentralizados	Instituciones de la Seguridad Social	TOTAL
INGRESOS CORRIENTES	**362.314.439.051,00**	**22.412.629.521,00**	**29.066.630.302,00**	**413.793.698.874,00**
INGRESOS TRIBUTARIOS	349.041.056.500,00	3.284.269.400,00	0,00	**352.325.325.900,00**
IMPUESTOS DIRECTOS PROVINCIALES	33.260.712.520,00	0,00	0,00	33.260.712.520,00
IMPUESTOS INDIRECTOS PROVINCIALES	2.534.590.702,00	0,00	0,00	2.534.590.702,00
IMPUESTOS NACIONALES	313.245.753.278,00	3.284.269.400,00	0,00	316.530.022.678,00
CONTRIBUCIONES A LA SEGURIDAD SOCIAL	0,00	0,00	25.081.776.703,00	**25.081.776.703,00**
CONTRIBUCIONES A LA SEGURIDAD SOCIAL	0,00	0,00	25.081.776.703,00	25.081.776.703,00
INGRESOS NO TRIBUTARIOS	8.219.778.488,00	18.599.407.366,00	117.858,00	**26.819.303.712,00**
TASAS	1.052.300,00	251.800.000,00	0,00	252.852.300,00
DERECHOS	210.931.138,00	0,00	0,00	210.931.138,00
REGALIAS	7.608.913.950,00	0,00	0,00	7.608.913.950,00
OTROS NO TRIBUTARIOS	398.881.100,00	18.347.607.366,00	117.858,00	18.746.606.324,00
VENTAS DE BIEN. Y SERV. DE LAS ADM. PUB.	202.401.926,00	100.000,00	3.952.245.741,00	**4.154.747.667,00**
VENTAS DE BIEN. Y SERV. DE LAS ADM. PUB.	202.401.926,00	100.000,00	3.952.245.741,00	4.154.747.667,00
INGRESOS DE OPERACION	0,00	0,00	0,00	**0,00**
VENTAS BRUTAS	0,00	0,00	0,00	0,00
RENTAS DE LA PROPIEDAD	12.000.000,00	516.872.755,00	32.490.000,00	**561.362.755,00**
INTERESES	12.000.000,00	516.872.755,00	32.490.000,00	561.362.755,00
TRANSFERENCIAS CORRIENTES	4.839.202.137,00	11.980.000,00	0,00	**4.851.182.137,00**
DEL SECTOR PUBLICO	4.839.202.137,00	11.980.000,00	0,00	4.851.182.137,00
RECURSOS DE CAPITAL	**21.479.696.469,00**	**7.443.057.488,00**	**0,00**	**28.922.753.957,00**
RECURSOS PROPIOS DE CAPITAL	0,00	0,00	0,00	**0,00**
VENTAS DE ACTIVOS	0,00	0,00	0,00	0,00
TRANSFERENCIAS DE CAPITAL	21.475.146.469,00	6.035.539.454,00	0,00	**27.510.685.923,00**
DEL SECTOR PUBLICO	21.470.952.097,00	6.035.539.454,00	0,00	27.506.491.551,00
DISMINUCION DE LA INVERSION FINANCIERA	4.550.000,00	1.407.518.034,00	0,00	**1.412.068.034,00**
RECUPERACION DE PRESTAMOS DE CORTO PLAZO	0,00	1.015.840.440,00	0,00	1.015.840.440,00
RECUPERACION DE PRESTAMOS DE LARGO PLAZO	4.550.000,00	391.677.594,00	0,00	396.227.594,00
TOTAL	**383.794.135.520,00**	**29.855.687.009,00**	**29.066.630.302,00**	**442.716.452.831,00**

PLANILLA Nº 8

SECTOR PUBLICO PROVINCIAL NO FINANCIERO

EJERCICIO 2023

COMPOSICION DE LOS RECURSOS POR NATURALEZA ECONOMICA Y POR NIVEL INSTITUCIONAL

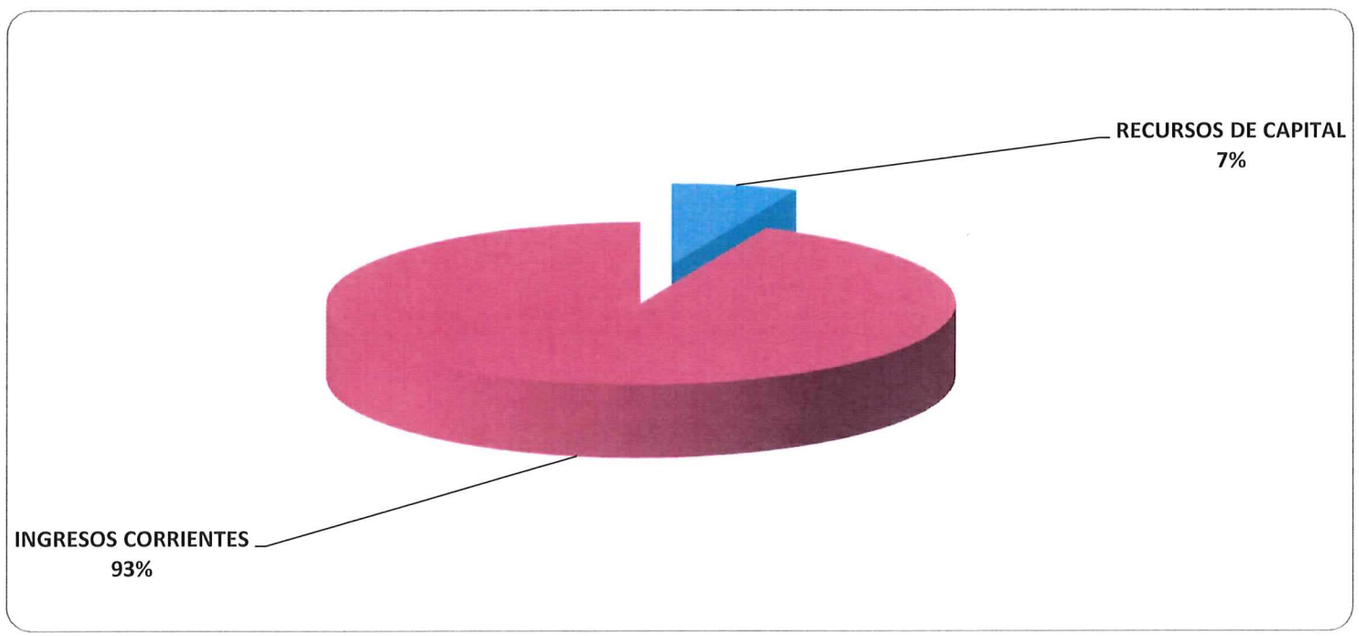

CAMARA DE DIPUTADOS
SECRETARIA PARLAMENTARIA
FOLIO
-23-
CAMARA DE DIPUTADOS
SECRETARIA PARLAMENTARIA
FOLIO
-25-

CAMARA DE DIPUTADOS - SECRETARIA PARLAMENTARIA FOLIO -26-
CAMARA DE DIPUTADOS - SECRETARIA PARLAMENTARIA RE FOLIO -33-

PLANILLA Nº 8

SECTOR PUBLICO PROVINCIAL NO FINANCIERO

EJERCICIO 2023

COMPOSICION DE LOS RECURSOS POR NATURALEZA ECONOMICA Y POR NIVEL INSTITUCIONAL

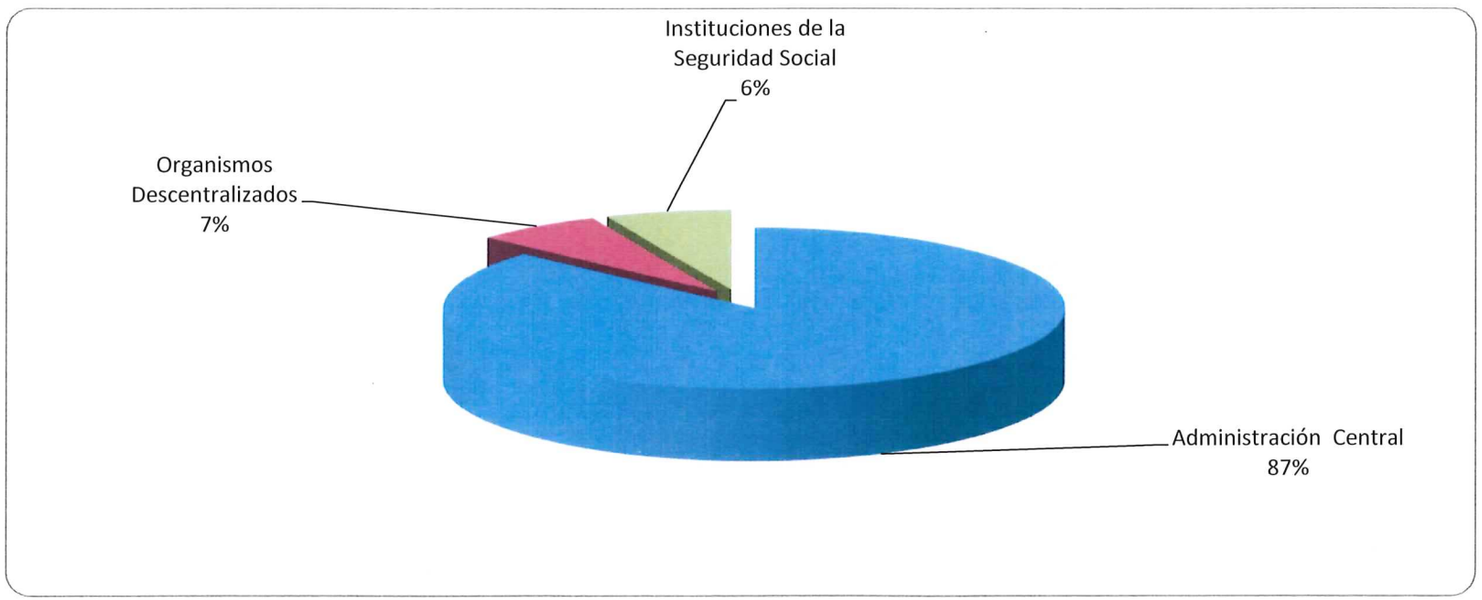

CAMARA DE DIPUTADOS - SECRETARIA PARLAMENTARIA - FOLIO 28
CAMARA DE DIPUTADOS - SECRETARIA PARLAMENTARIA - FOLIO 34

SECTOR PUBLICO PROVINCIAL NO FINANCIERO

EJERCICIO 2023

GASTOS FIGURATIVOS

Origen / Jurisdicción / Entidad / Destino	PARA FINANCIACIONES CORRIENTES				PARA FINANCIACIONES DE CAPITAL				TOTAL GENERAL
	De Administr. Central	De Organismos Descentralizados	De Instituc. de la Seguridad Social	Total	De Administr. Central	De Organismos Descentralizados	De Instituc. de la Seguridad Social	Total	
002 - PODER JUDICIAL	0,00	20.936.426.343,00	0,00	20.936.426.343,00	0,00	1.059.646.751,00	0,00	1.059.646.751,00	**21.996.073.094,00**
005 - PLANIFICACION Y MODERNIZACION	0,00	0,00	0,00	0,00	0,00	0,00	0,00	0,00	**0,00**
010 - COMUNICACION	0,00	0,00	0,00	0,00	0,00	0,00	0,00	0,00	**0,00**
012 - TRABAJO Y RRHH	3.621.244.463,00	0,00	0,00	3.621.244.463,00	0,00	0,00	0,00	0,00	**3.621.244.463,00**
015 - SECRETARIA DE ESTADO DE GABINETE	0,00	0,00	0,00	0,00	0,00	0,00	0,00	0,00	**0,00**
020 - GOBIERNO, JUSTICIA Y DERECHOS HUMANOS	172.875.520,00	0,00	0,00	172.875.520,00	0,00	0,00	0,00	0,00	**172.875.520,00**
025 - INFRAESTRUCTURA Y OBRAS CIVILES	793.029.233,00	5.500.800,00	0,00	798.530.033,00	3.915.306.831,00	3.056.456.603,00	0,00	6.971.763.434,00	**7.770.293.467,00**
030 - ECONOMIA	0,00	3.355.644.532,00	0,00	3.355.644.532,00	0,00	3.100.000.000,00	0,00	3.100.000.000,00	**6.455.644.532,00**
035 - VIVIENDA Y URBANIZACION	26.127.360,00	0,00	0,00	26.127.360,00	4.557.651.224,00	0,00	0,00	4.557.651.224,00	**4.583.778.584,00**
040 - SALUD	274.478.736,00	0,00	543.600.000,00	818.078.736,00	45.000.000,00	0,00	0,00	45.000.000,00	**863.078.736,00**
045 - DESARROLLO SOCIAL Y DEPORTES	1.117.859.216,00	0,00	0,00	1.117.859.216,00	0,00	0,00	0,00	0,00	**1.117.859.216,00**
050 - EDUCACION	0,00	0,00	0,00	0,00	0,00	0,00	0,00	0,00	**0,00**
060 - INDUSTRIA, COMERCIO Y EMPLEO	139.800.000,00	0,00	0,00	139.800.000,00	299.500.000,00	0,00	0,00	299.500.000,00	**439.300.000,00**
062 - AGRICULTURA Y GANADERIA	7.019.181,00	0,00	0,00	7.019.181,00	0,00	0,00	0,00	0,00	**7.019.181,00**
065 - AGUA, ENERGIA Y MEDIO AMBIENTE	0,00	0,00	0,00	0,00	0,00	0,00	0,00	0,00	**0,00**
070 - CIENCIA E INNOVACION TECNOLOGICA	0,00	0,00	0,00	0,00	0,00	0,00	0,00	0,00	**0,00**
075 - INVERSION Y DESARROLLO	0,00	0,00	0,00	0,00	0,00	0,00	0,00	0,00	**0,00**
080 -TRIBUNAL DE CUENTAS	0,00	3.165.014.176,00	0,00	3.165.014.176,00	0,00	622.810.515,00	0,00	622.810.515,00	**3.787.824.691,00**
082 - INTEGRACION REGIONAL, LOGISTICA Y TRANSPORTE	2.350.000.000,00	0,00	0,00	2.350.000.000,00	0,00	0,00	0,00	0,00	**2.350.000.000,00**
085 - MINERIA	0,00	0,00	0,00	0,00	0,00	0,00	0,00	0,00	**0,00**
090 - SEGURIDAD	0,00	0,00	0,00	0,00	0,00	0,00	0,00	0,00	**0,00**
095 - CULTURA Y TURISMO	86.400.000,00	0,00	0,00	86.400.000,00	0,00	0,00	0,00	0,00	**86.400.000,00**
TOTAL	**8.588.833.709,00**	**27.462.585.851,00**	**543.600.000,00**	**36.595.019.560,00**	**8.817.458.055,00**	**7.838.913.869,00**	**0,00**	**16.656.371.924,00**	**53.251.391.484,00**

PLANILLA Nº 10

SECTOR PUBLICO PROVINCIAL NO FINANCIERO

EJERCICIO 2023

CONTRIBUCIONES FIGURATIVAS

Destino / Entidad	PARA EROGACIONES CORRIENTES				PARA EROGACIONES DE CAPITAL				TOTAL GENERAL
	A Administr. Central	A Organismos Descentralizados	A Instituc. de la Seguridad Social	Total	A Administr. Central	A Organismos Descentralizados	A Instituc. de la Seguridad Social	Total	
HACIENDA PÚBLICA	**37.195.019.560,00**	**0,00**	**0,00**	**37.195.019.560,00**	**13.556.371.924,00**	**2.500.000.000,00**	**0,00**	**16.056.371.924,00**	**53.251.391.484,00**
DIR. PROV.DE ADM. DEL MINISTERIO DE HACIENDA PÚBLICA	36.590.019.560,00	0,00	0,00	**36.590.019.560,00**	13.536.371.924,00	0,00	0,00	**13.536.371.924,00**	50.126.391.484,00
DIR. PROV DE ADMINISTRACION DEL MINISTERIO DE SALUD	5.000.000,00	0,00	0,00	**5.000.000,00**	20.000.000,00	0,00	0,00	**20.000.000,00**	25.000.000,00
DIR. PROV. ECONOMICA ADMINIST DE LA ADM. GRAL DE ASUNTOS PREV.	0,00	0,00	0,00	**0,00**	0,00	2.500.000.000,00	0,00	**2.500.000.000,00**	2.500.000.000,00
DIR. PROV. DE GEST. ADMI. Y RRHH DEL MIN. DE INCLU. DIG. Y SIST. PROD.	600.000.000,00	0,00	0,00	**600.000.000,00**	0,00	0,00	0,00	**0,00**	600.000.000,00
TOTAL	**37.195.019.560,00**	**0,00**	**0,00**	**37.195.019.560,00**	**13.556.371.924,00**	**2.500.000.000,00**	**0,00**	**16.056.371.924,00**	**53.251.391.484,00**

SECTOR PUBLICO PROVINCIAL NO FINANCIERO

EJERCICIO 2023

CONTRIBUCIONES FIGURATIVAS

Nivel Institucional / Económico	Administración Central	Organismos Descentralizados	Instituciones de la Seguridad Social	TOTAL
- INGRESOS CORRIENTES	**8.588.833.709,00**	**27.462.585.851,00**	**543.600.000,00**	**36.595.019.560,00**
- CONTRIB. FIGURATIVAS P/ FINANC. CTES.	8.588.833.709,00	27.462.585.851,00	543.600.000,00	**36.595.019.560,00**
- DE LA ADMINISTRACION PROVINCIAL	8.588.833.709,00	27.462.585.851,00	543.600.000,00	**36.595.019.560,00**
- RECURSOS DE CAPITAL	**8.817.458.055,00**	**7.838.913.869,00**	**0,00**	**16.656.371.924,00**
- CONTRIBUCIONES FIGURATIVAS DE CAPITAL	8.817.458.055,00	7.838.913.869,00	0,00	**16.656.371.924,00**
- DE LA ADMINISTRACION PROVINCIAL	8.817.458.055,00	7.838.913.869,00	0,00	**16.656.371.924,00**
TOTAL	**17.406.291.764,00**	**35.301.499.720,00**	**543.600.000,00**	**53.251.391.484,00**

PLANILLA N° 12

SECTOR PUBLICO PROVINCIAL NO FINANCIERO

EJERCICIO 2023

APLICACIONES FINANCIERAS

Nivel Institucional / Económico	Administración Central	Organismos Descentralizados	Instituciones de la Seguridad Social	TOTAL
TITULOS Y VALORES DE C/PLAZO	0,00	1.284.713.661,00	0,00	**1.284.713.661,00**
INCREMENTO INVERSION FRA. TEMPORARIAS	0,00	1.623.430.990,00	0,00	**1.623.430.990,00**
AMORTIZACION DE DEUDA INTERNA A C/PLAZO	320.000,00	0,00	0,00	**320.000,00**
AMORTIZACION DE DEUDA INTERNA A L/PLAZO	8.031.946.738,00	0,00	0,00	**8.031.946.738,00**
AMORTIZACION DE DEUDA EXTERNA A L/PLAZO	417.568.825,00	0,00	0,00	**417.568.825,00**
DISMINUCION DE RESULTADOS ACUMULADOS	39.069.864,00	0,00	0,00	**39.069.864,00**
TOTAL	**8.488.905.427,00**	**2.908.144.651,00**	**0,00**	**11.397.050.078,00**

PLANILLA N° 13

SECTOR PUBLICO PROVINCIAL NO FINANCIERO

EJERCICIO 2023

APLICACIONES FINANCIERAS

Económico / Jurisdicción	Inversión Financiera	Amortizac. de Deuda y Dism. de Otros Pasivos	Disminución del Patrimonio	TOTAL
ECONOMIA	2.908.144.651,00	8.449.835.563,00	0,00	**11.357.980.214,00**
CULTURA Y TURISMO	0,00	0,00	39.069.864,00	**39.069.864,00**
TOTAL	**2.908.144.651,00**	**8.449.835.563,00**	**39.069.864,00**	**11.397.050.078,00**

PLANILLA N° 14

SECTOR PUBLICO PROVINCIAL NO FINANCIERO

EJERCICIO 2023

APLICACIONES FINANCIERAS

JUR.	INC	PP	Pp.	Ps.	F.F.	DENOMINACION	IMPORTE
						TOTAL	**11.997.050.078,00**
						TOTAL DE ACTIVO FINANCIERO	**2.908.144.651,00**
						ACTIVOS FINANCIEROS	**2.908.144.651,00**
30	6	4	1		1.3	Titulos y Valores a Corto Plazo	1.284.713.661,00
30	6	5	2		1.3	Incrementos de Disponibilidades	1.623.430.990,00
						SERVICIO DE LA DEUDA Y DISMINUCION DE OTROS PASIVOS	**8.449.835.563,00**
						SERVICIO DE LA DEUDA INTERNA	**8.449.835.563,00**
30	7	1	2		1,1	Amortizacion de la Deuda Inerna a Largo Plazo	320.000,00
30	7	1	7		1.1	Amortizacion de la Deuda Interna a Largo Plazo	8.031.946.738,00
30	7	2	7		1.1	Amortizacion de la Deuda Externa a Largo Plazo	417.568.825,00
						Otros Gastos	**39.069.864,00**
95	8	6	1		1,1	Credito Fiscal	39.069.864,00
						Gastos Figurativos de la Administración Provincial	**600.000.000,00**
62	9	3	2		1,1	Contribución a Organismos Descentralizados	600.000.000,00

CAMARA DE DIPUTADOS
RE FOLIO
-410-
SECRETARIA PARLAMENTARIA
CAMARA DE DIPUTADOS
FOLIO
-32-
SECRETARIA PARLAMENTARIA

PLANILLA N° 15

SECTOR PUBLICO PROVINCIAL NO FINANCIERO

EJERCICIO 2023

NECESIDADES DE FINANCIAMIENTO

JUR.	INC	PP	Pp.	Ps.	F.F.	DENOMINACION	IMPORTE
						NECESIDADES DE FINANCIAMIENTO	**19.813.469.733,00**
						RENTAS DE LA PROPIEDAD	**2.000.000.000,00**
12	4				607	Tierras y Terrenos	2.000.000.000,00
30	6				607	ACTIVOS FINANCIEROS	0,00
						INVERSION REAL DIRECTA	**16.806.313.413,00**
5	4				607	BIENES DE USO	0,00
25	2				607	BIENES DE CONSUMO	924.800.000,00
25	4				607	BIENES DE USO	4.940.370.874,00
25	5				607	TRANSFERENCIAS	0,00
35	4				607	BIENES DE USO	0,00
62	2				607	BIENES DE CONSUMOS	0,00
62	3				607	SERVICIOS NO PERSONALES	0,00
62	4				607	BIENES DE USO	0,00
65	3				607	SERVICIOS NO PERSONALES	0,00
65	4				607	BIENES DE USO	10.941.142.539,00
80	4				607	BIENES DE USO	0,00
95	4				607	BIENES DE USO	0,00
						TRANSFERENCIAS	**0,00**
35	5				607	TRANSFERENCIAS DE CAPITAL	0,00
30	7					**SERVICIO DE LA DEUDA Y DISMINUCION DE OTROS PASIVOS**	**0,00**
30	7	1				**SERVICIO DE LA DEUDA INTERNA**	**0,00**
30	7	1	2			Amortización de la Deuda Interna a Corto Plazo	0,00
30	7	1	7			Amortización de la Deuda Interna a Largo Plazo	0,00
30	7	2				**SERVICIO DE LA DEUDA EXTERNA**	**0,00**
30	7	2	7			Amortización de la Deuda Externa a Largo Plazo	0,00

SECTOR PUBLICO PROVINCIAL NO FINANCIERO

EJERCICIO 2023

ESQUEMA AHORRO - INVERSION - FINANCIAMIENTO

NIVEL INSTITUCIONAL / CONCEPTO	Administración Central	Organismos Descentralizados	Instituciones de la Seguridad Social	TOTAL
I INGRESOS CORRIENTES	**362.314.439.051,00**	**22.412.629.521,00**	**29.066.630.302,00**	**413.793.698.874,00**
.Tributarios	349.041.056.500,00	3.284.269.400,00	0,00	352.325.325.900,00
. Contribuciones a la Seguridad Social	0,00	0,00	25.081.776.703,00	25.081.776.703,00
. No Tributarios	8.219.778.488,00	18.599.407.366,00	117.858,00	26.819.303.712,00
. Vta.Bienes y Servic.de la Adm.Pública	202.401.926,00	100.000,00	3.952.245.741,00	4.154.747.667,00
. Ingresos de Operación	0,00	0,00	0,00	0,00
. Rentas de la Propiedad	12.000.000,00	516.872.755,00	32.490.000,00	561.362.755,00
. Transferencias Corrientes	4.839.202.137,00	11.980.000,00	0,00	4.851.182.137,00
II GASTOS CORRIENTES	**279.387.007.939,00**	**50.499.523.371,00**	**29.630.034.049,00**	**359.516.565.359,00**
. Gastos de Operación	0,00	0,00	0,00	0,00
. Gastos de Consumo	166.363.934.189,00	39.407.318.437,00	29.480.034.049,00	235.251.286.675,00
. Rentas de la Propiedad (Intereses y Gtos.de la Deuda)	2.044.560.073,00	0,00	0,00	2.044.560.073,00
. Prestaciones de la Seguridad Social	66.616.273,00	194.136.000,00	0,00	260.752.273,00
. Impuestos Indirectos	10.394.600,00	50.010.000,00	0,00	60.404.600,00
. Impuestos Directos	5.218.792,00	0,00	0,00	5.218.792,00
. Otras Pérdidas	0,00	0,00	0,00	0,00
. Transferencias Corrientes	110.896.284.012,00	10.848.058.934,00	150.000.000,00	121.894.342.946,00
III RESULTADO ECONOMICO	**82.927.431.112,00**	**-28.086.893.850,00**	**-563.403.747,00**	**54.277.133.515,00**
IV INGRESOS DE CAPITAL	**21.479.696.469,00**	**7.443.057.488,00**	**0,00**	**28.922.753.957,00**
. Recursos Propios de Capital	0,00	0,00	0,00	0,00
. Transferencias de Capital	21.475.146.469,00	6.035.539.454,00	0,00	27.510.685.923,00
. Disminución de la Inversión Financiera	4.550.000,00	1.407.518.034,00	0,00	1.412.068.034,00
V GASTOS DE CAPITAL	**67.969.208.750,00**	**25.765.166.884,00**	**11.250.000,00**	**93.745.625.634,00**
. Inversión Real Directa	42.205.436.188,00	22.235.166.884,00	11.250.000,00	64.451.853.072,00
. Transferencias de Capital	18.711.177.266,00	10.000.000,00	0,00	18.721.177.266,00
. Inversión Financiera	7.052.595.296,00	3.520.000.000,00	0,00	10.572.595.296,00
VI INGRESOS TOTALES	**383.794.135.520,00**	**29.855.687.009,00**	**29.066.630.302,00**	**442.716.452.831,00**
VII GASTOS TOTALES	**347.356.216.689,00**	**76.264.690.255,00**	**29.641.284.049,00**	**453.262.190.993,00**
VIII RESULTADO FINANCIERO PREVIO	**36.437.918.831,00**	**-46.409.003.246,00**	**-574.653.747,00**	**-10.545.738.162,00**
IX CONTRIBUCIONES FIGURATIVAS	**17.406.291.764,00**	**35.301.499.720,00**	**543.600.000,00**	**53.251.391.484,00**
X GASTOS FIGURATIVOS	**50.751.391.484,00**	**2.500.000.000,00**	**0,00**	**53.251.391.484,00**
XI RESULTADO FINANCIERO	**3.092.819.111,00**	**-13.607.503.526,00**	**-31.053.747,00**	**-10.545.738.162,00**
XII FUENTES FINANCIERAS	**1.464.361.653,00**	**664.956.854,00**	**0,00**	**2.129.318.507,00**
. Disminución de la Inversión Financiera	0,00	0,00	0,00	0,00
. Endeud.Públ.e Incr.Otros Pasivos	1.464.361.653,00	664.956.854,00	0,00	2.129.318.507,00
. Incremento del Patrimonio	0,00	0,00	0,00	0,00
XIII APLICACIONES FINANCIERAS	**8.488.905.427,00**	**2.908.144.651,00**	**0,00**	**11.397.050.078,00**
. Inversión Financiera	0,00	2.908.144.651,00	0,00	2.908.144.651,00
. Amortiz.Deuda y Dismin.Otros Pasivos	8.449.835.563,00	0,00	0,00	8.449.835.563,00
. Disminución del Patrimonio	39.069.864,00	0,00	0,00	39.069.864,00
XIV FINANCIAMIENTO NETO	**-7.024.543.774,00**	**-2.243.187.797,00**	**0,00**	**-9.267.731.571,00**
XV NECESIDADES DE FINANCIAMIENTO	**16.175.960.651,00**	**3.637.509.082,00**	**0,00**	**19.813.469.733,00**
. Rentas de la Propiedad	0,00	0,00	0,00	0,00
. Transferencias Corrientes	0,00	0,00	0,00	0,00
. Amortiz.Deuda y Dism.Otros Pasivos	0,00	0,00	0,00	0,00
. Inversión Real Directa	16.175.960.651,00	3.637.509.082,00	0,00	19.813.469.733,00
. Transferencias de Capital	0,00	0,00	0,00	0,00

SECTOR PUBLICO PROVINCIAL NO FINANCIERO

EJERCICIO 2023

ESQUEMA AHORRO - INVERSION - FINANCIAMIENTO

NIVEL INSTITUCIONAL / CONCEPTO	Administración Central	Organismos Descentralizados	Instituciones de la Seguridad Social	TOTAL
I INGRESOS CORRIENTES	362.314.439.051,00	22.412.629.521,00	29.066.630.302,00	413.793.698.874,00
II GASTOS CORRIENTES	279.387.007.939,00	50.499.523.371,00	29.630.034.049,00	359.516.565.359,00
III RESULTADO ECONOMICO	**82.927.431.112,00**	**-28.086.893.850,00**	**-563.403.747,00**	**54.277.133.515,00**
IV INGRESOS DE CAPITAL	21.479.696.469,00	7.443.057.488,00	0,00	28.922.753.957,00
V GASTOS DE CAPITAL	67.969.208.750,00	25.765.166.884,00	11.250.000,00	93.745.625.634,00
VI INGRESOS TOTALES	383.794.135.520,00	29.855.687.009,00	29.066.630.302,00	442.716.452.831,00
VII GASTOS TOTALES	347.356.216.689,00	76.264.690.255,00	29.641.284.049,00	453.262.190.993,00
VIII RESULTADO FINANCIERO PREVIO	**36.437.918.831,00**	**-46.409.003.246,00**	**-574.653.747,00**	**-10.545.738.162,00**
IX CONTRIBUCIONES FIGURATIVAS	17.406.291.764,00	35.301.499.720,00	543.600.000,00	53.251.391.484,00
X GASTOS FIGURATIVOS	50.751.391.484,00	2.500.000.000,00	0,00	53.251.391.484,00
XI RESULTADO FINANCIERO	**3.092.819.111,00**	**-13.607.503.526,00**	**-31.053.747,00**	**-10.545.738.162,00**
XII FUENTES FINANCIERAS	1.464.361.653,00	664.956.854,00	0,00	2.129.318.507,00
XIII APLICACIONES FINANCIERAS	8.488.905.427,00	2.908.144.651,00	0,00	11.397.050.078,00
XIV FINANCIAMIENTO NETO	-7.024.543.774,00	-2.243.187.797,00	0,00	-9.267.731.571,00
XV NECESIDADES DE FINANCIAMIEN	**16.175.960.651,00**	**3.637.5[illegible]082,00**	**0,00**	**19.813.469.733,00**

PRESUPUESTO EJERCICIO 2023

ANEXO ART.5°: RESUMEN CONSOLIDADO POR JURISDICCION

		P.PERMANENTE		P.TEMPORARIO		TOTAL	
Jur. Nº	NOMINA DE JURISDICCION	CARGOS	HORAS CATEDRAS	CARGOS	HORAS CATEDRAS	CARGOS	HORAS CATEDRAS
001: ADMINISTRACION CENTRAL		**45079**	**193665**	**6873**	**5300**	**51952**	**198965**
002	PODER JUDICIAL	2.014	0	21	0	2.035	0
012	MINISTERIO TRABAJO, PLANIFICACION Y RECURSOS HUMANOS	440	0	9	0	449	0
015	SECRETARIA DE ESTADO DE GABINETE	150	0	0	0	150	0
020	MINISTERIO DE GOBIERNO, JUSTICIA Y DERECHOS HUMANOS	711	0	3	0	714	0
025	MINISTERIO DE INFRAESTRUCTURA Y OBRAS CIVILES	1.402	0	0	0	1.402	0
030	MINISTERIO DE ECONOMIA	365	0	2.999	0	3.364	0
035	MINISTERIO DE VIVIENDA Y URBANIZACION	232	0	0		232	0
040	MINISTERIO DE SALUD	5.259	0	1.131	0	6.390	0
045	MINISTERIO DESARROLLO SOCIAL	1.075	0	9	0	1.084	0
050	MINISTERIO DE EDUCACION	23.682	177.898	2.552	5.300	26.234	183.198
060	MINISTERIO DE INDUSTRIA, COMERCIO Y EMPLEO	111	0	0	0	111	0
062	MINISTERIO DE INCLUSION DIGITAL Y SISTEMAS PRODUCTIVOS	259	0	0	0	259	0
065	MINISTERIO DE AGUA, ENERGIA Y MEDIO AMBIENTE	2.160	0	10	0	2.170	0
070	MINISTERIO DE CIENCIA E INNOVACION Y TECNOLOGIA	54	0	0	0	54	0
080	TRIBUNAL DE CUENTAS	329	0	24	0	353	0
082	MINISTERIO DE INTEGRACION REGIONAL, LOGISTICA Y TRANSPORTE	88	0	0	0	88	0
085	MINISTERIO DE MINERIA	133	0	0	0	133	0
090	MINISTERIO DE SEGURIDAD	6.112	15.767	113	0	6.225	15.767
095	MINISTERIO DE CULTURA, TURISMO Y DEPORTE	503	0	2	0	505	0
002: ORGANISMOS DESCENTRALIZADOS		**1632**	**0**	**32**	**0**	**1664**	**0**
025	MINISTERIO DE INFRAESTRUCTURA Y OBRAS CIVILES	861	0	16	0	877	0
030	MINISTERIO DE ECONOMIA	610	0	16	0	626	0
035	MINISTERIO DE VIVIENDA Y URBANIZACION	161		0		161	0
003: INSTITUCIONES DE LA SEGURIDAD SOCIAL		**457**	**0**	**1**	**0**	**458**	**0**
040	MINISTERIO DE SALUD	457	0	1	0	458	0
	TOTAL GENERAL	**47168**	**193665**	**6906**	**5300**	**54074**	**198965**

ANEXO

EJERCICIO 2023

COMPOSICION DEL GASTO POR INCISO Y POR FUENTE

PODER JUDICIAL

FINANCIAMIENTO / INCISO	RECURSO DEL TESORO	RECURSOS PROPIOS	REC. AFECT. ESPEC. ORIG. NAC.	REC. AFECT. ESPEC. ORIG. NAC.	TRANSFERENCIAS INTERNAS	CREDITO INTERNO	TRANSFERENCIAS EXTERNAS	CREDITO EXTERNO	TOTAL
1 - GASTOS EN PERSONAL	19.900.116.125,00	0,00	0,00	0,00	0,00	0,00	0,00	0,00	19.900.116.125,00
2 - BIENES DE CONSUMO	287.521.074,00	0,00	280.000,00	0,00	0,00	0,00	0,00	0,00	287.801.074,00
3- SERVICIOS NO PERSONALES	724.376.417,00	0,00	420.000,00	0,00	0,00	0,00	0,00	0,00	724.796.417,00
4 - BIENES DE USO	1.059.646.751,00	0,00	143.900.000,00	0,00	0,00	0,00	0,00	0,00	1.203.546.751,00
5 - TRASFERENCIAS	24.412.727,00	0,00	0,00	0,00	0,00	0,00	0,00	0,00	24.412.727,00
6 - ACTIVOS FINANCIEROS	0,00	0,00	0,00	0,00	0,00	0,00	0,00	0,00	0,00
7 - SERV. DE LA DEUDA. Y DISMINUCION O. PASIVOS	0,00	0,00	0,00	0,00	0,00	0,00	0,00	0,00	0,00
TOTAL	21.996.073.094,00	0,00	144.600.000,00	0,00	0,00	0,00	0,00	0,00	22.140.673.094,00

ANEXO

EJERCICIO 2023

COMPOSICION DEL GASTO POR INCISO

PODER LEGISLATIVO

FINANCIAMIENTO / INCISO	RECURSO DEL TESORO	RECURSOS PROPIOS	REC. AFECT. ESPEC. ORIG. NAC.	REC. AFECT. ESPEC. ORIG. NAC.	TRANSFERENCIAS INTERNAS	CREDITO INTERNO	TRANSFERENCIAS EXTERNAS	CREDITO EXTERNO	TOTAL
5.7.4.1 CAMARA DE DIPUTADOS	5.301.834.179,00	0,00	0,00	0,00	0,00	0,00	0,00	0,00	5.301.834.179,00
5.7.4.2 CAMARA DE SENADORES	3.203.655.070,00	0,00	0,00	0,00	0,00	0,00	0,00	0,00	3.203.655.070,00
TOTAL	8.505.489.249,00	0,00	0,00	0,00	0,00	0,00	0,00	0,00	8.505.489.249,00

PROYECCIONES DE RECURSOS 2023 - 2025

	2023	2024	2025
RECURSOS CORRIENTES	**413.793.698.874**	**602.529.642.133**	**798.342.889.632**
Tributarios	**352.325.325.900**	**514.394.975.814**	**679.001.368.074**
Origen Provincial	35.795.303.222	52.261.142.704	68.984.708.369
Origen Nacional	316.530.022.678	462.133.833.110	610.016.659.705
Contribuciones Seguridad Social	**25.081.776.703**	**36.619.393.986**	**48.337.600.062**
No tributarios	**26.819.303.712**	**37.547.025.197**	**52.565.835.276**
Regalias	7.608.913.950	10.652.479.530	14.913.471.342
Otros	19.210.389.762	26.894.545.667	37.652.363.934
Venta de Bienes y Servicios	**4.154.747.667**	**6.065.931.594**	**8.007.029.704**
Rentas de la Propiedad	**561.362.755**	**819.589.622**	**1.081.858.301**
Transferencias	**4.851.182.137**	**7.082.725.920**	**9.349.198.214**
			0
RECURSOS DE CAPITAL	**28.922.753.957**	**42.227.220.777**	**55.739.931.426**
Recursos Propios de Capital	**0**	**0**	**0**
Transferencias de Capital	**27.510.685.923**	**40.165.601.448**	**53.018.593.911**
Dismunución de la Inversión Financiera	**1.412.068.034**	**2.061.619.330**	**2.721.337.515**
TOTAL DE RECURSOS	**442.716.452.831**	**644.756.862.911**	**854.082.821.058**

CAMARA DE DIPUTADOS
FOLIO
-40-
CAMARA DE DIPUTADOS
RE FOLIO
-47-
SECRETARIA PARLAMENTARIA

PROYECCIONES DE GASTOS POR FINALIDAD, FUNCIÓN Y CLASIFICACIÓN ECONÓMICA
2023

FINALIDAD Y FUNCION	EROGACIONES CORRIENTES							EROGACIONES DE CAPITAL				TOTAL GENERAL
	PERSONAL	BIENES Y SERVICIOS	OTROS GASTOS	TRANSFERENCIAS	PRES. SEG. SOCIAL	DEUDA	TOTAL	INV. REAL DIRECTA	TRANSFERENCIA DE CAPITAL	INVERSION FCIERA.	TOTAL	
Administración Gubernamental	40.481.180.662,00	7.539.692.979,00		107.366.112.648,00			**155.386.986.289,00**	8.381.681.466,00	11.272.239.920,00	539.600.000,00	**20.193.521.386,00**	**175.580.507.675,00**
Servicio Seguridad	21.067.564.273,00	1.371.579.477,00					**22.439.143.750,00**	408.359.448,00	-	-	**408.359.448,00**	**22.847.503.198,00**
Servicios Sociales	107.537.003.532,00	42.365.085.090,00		10.304.357.063,00	260.752.273,00		**160.467.197.958,00**	22.678.056.257,00	7.405.737.346,00	9.410.945.296,00	**39.494.738.899,00**	**199.961.936.857,00**
Servicios Económicos	12.899.333.833,00	2.061.945.669,00		4.223.873.235,00			**19.185.152.737,00**	32.983.755.901,00	43.200.000,00	622.050.000,00	**33.649.005.901,00**	**52.834.158.638,00**
Deuda Pública						2.290.427.337,02	**2.290.427.337,02**	-	-	-	-	**2.290.427.337,02**
TOTAL GENERAL	**181.985.082.300,00**	**53.338.303.215,00**	-	**121.894.342.946,00**	**260.752.273,00**	**2.290.427.337,02**	**359.768.908.071,02**	**64.451.853.072,00**	**18.721.177.266,00**	**10.572.595.296,00**	**93.745.625.634,00**	**453.514.533.705,02**

CAMARA DE DIPUTADOS - SECRETARIA PARLAMENTARIA · FOLIO -41-
CAMARA DE DIPUTADOS - SECRETARIA PARLAMENTARIA · RE FOLIO -48-

PROYECCIONES DE GASTOS POR FINALIDAD, FUNCIÓN Y CLASIFICACIÓN ECONÓMICA
2024

FINALIDAD Y FUNCION	EROGACIONES CORRIENTES							EROGACIONES DE CAPITAL				TOTAL
	PERSONAL	BIENES Y SERVICIOS	OTROS GASTOS	TRANSFERENCIAS	PRES. SEG. SOCIAL	DEUDA	TOTAL	INV. REAL DIRECTA	TRANSFERENCIA DE CAPITAL	INVERSION FCIERA.	TOTAL	GENERAL
Administración Gubernamental	57.483.276.540,04	10.706.364.030,18	-	152.459.879.960,16	-	-	**220.649.520.530,38**	11.901.987.681,72	16.006.580.686,40	766.232.000,00	**28.674.800.368,12**	**249.324.320.898,50**
Servicio Seguridad	29.915.941.267,66	1.947.642.857,34	-	-	-	-	**31.863.584.125,00**	579.870.416,16	-	-	**579.870.416,16**	**32.443.454.541,16**
Servicios Sociales	152.702.545.015,44	60.158.420.827,80	-	14.632.187.029,46	370.268.227,66	-	**227.863.421.100,36**	32.202.839.884,94	10.516.147.031,32	13.363.542.320,32	**56.082.529.236,58**	**283.945.950.336,94**
Servicios Económicos	18.317.054.042,86	2.927.962.849,98	-	5.997.899.993,70	-	-	**27.242.916.886,54**	46.836.933.379,42	61.344.000,00	883.311.000,00	**47.781.588.379,42**	**75.024.505.265,96**
Deuda Pública	-	-	-	-	-	1.046.521.154,98	**1.046.521.154,98**	-	-	-	**-**	**1.046.521.154,98**
TOTAL GENERAL	**258.418.816.866,00**	**75.740.390.565,30**	**-**	**173.089.966.983,32**	**370.268.227,66**	**1.046.521.154,98**	**508.665.963.797,26**	**91.521.631.362,24**	**26.584.071.717,72**	**15.013.085.320,32**	**133.118.788.400,28**	**641.784.752.197,54**

PROYECCIONES DE GASTOS POR FINALIDAD, FUNCIÓN Y CLASIFICACIÓN ECONÓMICA
2025

FINALIDAD Y FUNCION	EROGACIONES CORRIENTES							EROGACIONES DE CAPITAL				TOTAL GENERAL
	PERSONAL	BIENES Y SERVICIOS	OTROS GASTOS	TRANSFERENCIAS	PRES. SEG. SOCIAL	DEUDA	TOTAL	INV. REAL DIRECTA	TRANSFERENCIA DE CAPITAL	INVERSION FCIERA.	TOTAL	
Administración Gubernamental	75.303.092.267,45	14.025.336.879,54	-	199.722.442.747,81	-	-	**289.050.871.894,80**	15.591.603.863,05	20.968.620.699,18	1.003.763.920,00	**37.563.988.482,24**	**326.614.860.377,04**
Servicio Seguridad	39.189.883.060,63	2.551.412.143,12	-	-	-	-	**41.741.295.203,75**	759.630.245,17	-	-	**759.630.245,17**	**42.500.925.448,92**
Servicios Sociales	200.040.333.970,23	78.807.531.284,42	-	19.168.165.008,59	485.051.378,23	-	**298.501.081.641,47**	42.185.720.249,27	13.776.152.611,03	17.506.240.439,62	**73.468.113.299,92**	**371.969.194.941,39**
Servicios Económicos	23.995.340.796,15	3.835.631.333,47	-	7.857.248.991,75	-	-	**35.688.221.121,37**	61.356.382.727,04	80.360.640,00	1.157.137.410,00	**62.593.880.777,04**	**98.282.101.898,41**
Deuda Pública	-	-	-	-	-	1.399.715.569,72	**1.399.715.569,72**	-	-	-	**-**	**1.399.715.569,72**
TOTAL GENERAL	**338.528.650.094,46**	**99.219.911.640,54**	**-**	**226.747.856.748,15**	**485.051.378,23**	**1.399.715.569,72**	**666.381.185.431,10**	**119.893.337.084,53**	**34.825.133.950,21**	**19.667.141.769,62**	**174.385.612.804,37**	**840.766.798.235,47**

CAMARA DE DIPUTADOS - SECRETARIA PARLAMENTARIA FOLIO -43-

CAMARA DE DIPUTADOS FOLIO -50-

COPARTICIPACIÓN DE IMPUESTOS A MUNICIPIOS

Orígen	2023	2024	2025
Coparticipación de Impuestos Provinciales	8.044.882.034	11.745.527.769	15.504.096.655
Coparticipación de Impuestos Nacionales	71.139.128.972	103.863.128.300	137.099.329.356
TOTAL GENERAL	**79.184.011.006**	**115.608.656.069**	**152.603.426.011**

CAMARA DE DIPUTADOS - SECRETARIA PARLAMENTARIA FOLIO 34
CAMARA DE DIPUTADOS SECRETARIA PARLAMENTARIA RE FOLIO 15

DESCRIPCIÓN DEL ESCENARIO SOCIO-ECONÓMICO SUPUESTO PARA LAS PROYECCIONES

Conforme lo dispuesto por el Régimen Federal de Responsabilidad Fiscal, creado por Ley Nº 25.917, se describe a continuación el marco macro fiscal correspondiente al ejercicio 2023, en lo referido al comportamiento esperado de las principales variables macroeconómicas nacionales:

Proyecciones del PIB y sus componentes

Variación % interanual

Variable	Unidad	2021	2022	2023	2024	2025
PIB	Var. % i.a.	10,4%	4,0%	2,0%	2,0%	2,0%
Consumo privado	Var. % i.a.	10,0%	6,5%	2,0%	1,9%	1,9%
Consumo público	Var. % i.a.	7,1%	5,2%	2,0%	1,9%	1,8%
Inversión	Var. % i.a.	33,4%	10,0%	2,9%	2,9%	2,9%
Exportaciones	Var. % i.a.	9,2%	5.5%	7,1%	3,2%	3,2%
Importaciones	Var. % i.a.	22,0%	16,7%	2,0%	3,4%	4,8%

Fuente: Ministerio de Economía

Proyecciones de comercio exterior de bienes y servicios

En millones de USD

Variable	Unidad	2021	2022	2023	2024	2025
Exportaciones	M de USD	87.415	103.523	105.550	110.435	114.289
	Var. % i.a.	*35,7%*	*18,4%*	*2,0%*	*4,6%*	*3,5%*

Importaciones	M de USD	72.362	95.772	93.203	98.237	104.931
	Var. % i.a.	*38,3%*	*32,4%*	*-2,7%*	*5,4%*	*6,8%*
Saldo comercial	M de USD	15.053	7.751	12.347	12.198	9.358

Fuente: Ministerio de Economía

Proyecciones de precios y tipo de cambio

Diciembre de cada año

Variable	Unidad	2021	2022	2023	2024	2025
IPC	Var. % i.a.	50,9%	95,0%	60,0%	44,0%	33,0%
TCN	$/USD	101,9	166,5	269,9	381,2	497,1

Fuente: Ministerio de Economía

PROYECCIÓN DE LOS SERVICIOS DE LA DEUDA PÚBLICA PROVINCIAL

PERIODO: AÑO 2.023 AL AÑO 2.025

TIPO DE MONEDA: PESOS - ORGANISMOS MULTILATERALES: DOLARES ESTADOUNIDENSES.

CONCEPTO	AÑO 2023				AÑO 2024				AÑO 2025			
	AMORTIZACIÓN	INTERESES	COMISIONES	TOTAL	AMORTIZACIÓN	INTERESES	COMISIONES	TOTAL	AMORTIZACIÓN	INTERESES	COMISIONES	TOTAL
GOBIERNO NACIONAL												
PROGRAMA FEDERAL DE DESENDEUDAMIENTO	83.102.585,16	41.956.721,51	-	**125.059.306,67**	83.102.585,16	33.874.944,51	-	**116.977.529,67**	83.102.585,16	28.793.164,51	-	**111.895.749,67**
ACUERDO NACIÓN PROVINCIA 2019	1.264.965.404,00	75.897.925,00	-	**1.340.863.329,00**	-	-	-	-	-	-	-	-
BONO (ACUERDO NACION PROVINCIA 2016, 2017 Y 2018)		1.669.137.618,28		**1.669.137.618,28**		474.109.028,43		**474.109.028,43**	117.170.963,08	464.231.757,01		**581.402.720,09**
BONO (ACUERDO NACION PROVINCIA 2018)		211.053.276,15		**211.053.276,15**		211.053.276,15		**211.053.276,15**	169.330.517,72	206.656.332,90		**375.986.850,62**
ANSES - Acuerdo de Comp. de Pago	26.035.611,07	10.445.895,20	-	**36.481.506,27**	33.484.585,90	7.142.181,49	-	**40.626.767,39**	43.387.250,72	2.801.722,02	-	**46.188.972,74**
F.F.F.I.R.	663.463.821,90	75.274.531,08	-	**738.738.352,98**	447.590.222,87	50.637.508,19	-	**498.227.731,06**	305.053.074,80	380.002.148,75	-	**685.055.223,55**
NVENIO PROG. DE ASIST. FIN. A LAS PROVINC	5.992.231.629,28	12.977.464,56		**6.005.209.093,84**	4.440.592.882,43	18.444.127,05		**4.459.037.009,48**				-
PROFEDESS (Sec. de Seguridad)	-	-	-	-	-	-	-	-	-	-	-	-
SUBTOTAL GOBIERNO NACIONAL	**8.029.799.051,41**	**2.096.743.431,78**	-	**10.126.542.483,19**	**5.004.770.276,36**	**795.261.065,82**	-	**5.800.031.342,18**	**718.044.391,48**	**1.082.485.125,18**	-	**1.800.529.516,67**
ORGANISMOS MULTILATERALES												
C.A.F.												
Préstamo N° 9919	1.625.000,00	561.083,07	-	**2.186.083,07**	1.625.000,00	561.083,07	-	**2.186.083,07**	1.625.000,00	561.083,07	-	**2.186.083,07**
E.N.O.H.Sa.	42.114,12	15.517,20		**2.143.522,44**								-
OTROS												
PRO.S.A.P. - BID 2573	413.285,62	110.897,92	-	**524.183,54**	413.285,62	70.518,93	-	**483.804,55**	413.285,62	52.139,95	-	**465.425,57**
PRO.S.A.P. - BIRF 7597	88.495,88	30.115,39	-	**118.611,27**	88.495,88	27.527,30	-	**116.023,18**	88.495,88	24.939,21	-	**113.435,09**
SUBTOTAL ORGANISMOS MULTILATERALES	**2.168.895,62**	**717.613,58**	-	**4.972.400,32**	**2.126.781,50**	**659.129,30**	-	**2.785.910,80**	**2.126.781,50**	**638.162,23**	-	**2.764.943,73**
DEUDA CONSOLIDADA												
DEUDA CONSOLIDADA	-	-	-	-	-	-	-	-	-	-	-	-
								-				-
SUBTOTAL DEUDA CONSOLIDADA	-	-	-	-	-	-	-	-	-	-	-	-
BANCOS PUBLICOS Y PRIVADOS												
ICBC	-	-	-	-	-	-	-	-	-	-	-	-
BANCO SANTIAGO DEL ESTERO	-	-	-	-	-	-	-	-	-	-	-	-
BANCO DE LA NACION ARGENTINA	-	-	-	-	-	-	-	-	-	-	-	-
SUBTOTAL BANCOS PUBLICOS Y PRIVADOS	-	-	-	-	-	-	-	-	-	-	-	-
TOTAL GENERAL EN $	**8.029.799.051,41**	**2.096.743.431,78**	-	**10.126.542.483,19**	**5.004.770.276,36**	**795.261.065,82**	-	**5.800.031.342,18**	**718.044.391,48**	**1.082.485.125,18**	-	**1.800.529.516,67**
TOTAL GENERAL EN U$S	**2.168.895,62**	**717.613,58**	-	**4.972.400,32**	**2.126.781,50**	**659.129,30**	-	**2.785.910,80**	**2.126.781,50**	**638.162,23**	-	**2.764.943,73**

*** Valores en Dolares, combertidos al Tipo de cambio nominal, según presupuestos macroeconomicos de Nacion.**

CONCEPTO	TOTAL 2023	TOTAL 2024	TOTAL 2025
AMORTIZACIÓN	$ 8.615.183.979,25	$ 5.815.499.384,16	$ 1.775.267.475,13
INTERESES	2.290.427.337,02	1.046.521.154,98	1.399.715.569,72
COMISIONES Y OTROS GASTOS			
TOTAL	**10.905.611.316,27**	**6.862.020.539,14**	**3.174.983.044,85**

	2023	2024	2025
TCN (S/ PRESUP. MACROECONOMICOS DE NACION)	$269,9	$381,2	$497,1